



FUNKTION

ERGONOMIE

AKUSTIK

OTTOs FAVORITEN 2024/2025

Hochwertige Betriebseinrichtungen für die Zukunft



Inhalt

FUNKTION



Werkbänke	4
Werkbank function	5
Werkbank function Breitfach	8
Werk Tisch function	10
Werk Tisch allrounder	12
Werkbank comfort	14
Werkbank modul.....	18
Werkbank Zubehör	20

ERGONOMIE



Ergonomie	22
multi4motion	24
multi4easy mechanisch	26
multi4easy elektrisch	28
multi2move	30
multi4power	32
multi4flex	34
multi4flex Heavy Duty	35
Ergonomie Zubehör	36
Transportwagen	38

AKUSTIK



Akustik	40
Raum-in-Raum-Lösungen	41
Akustik-Stellwand	44
Akustik-Stellwand mobil	46



ROBUSTE WERKBANKSYSTEME

Funktionale Arbeitsplätze für produktives Arbeiten

Ob in Werkstatt, Lager oder Produktionsbetrieb – die OTTOKIND Werkbänke sind für Profis gemacht. Sie sind hochwertig, robust und nahezu verschleißfrei und damit für den Einsatz im rauen Betriebsalltag bestens geeignet.

Die unterschiedlichen Werkbank-Typen sind für zahlreiche Arbeitssituationen konzipiert und lassen sich mit Systemaufbauten, Funktionswänden und weiterem Zubehör nach eigenen Bedürfnissen konfigurieren.



Extrem belastbar

Stabile und sichere Konstruktion, die auch hohen Belastungen Stand hält.



Lange Lebensdauer

Äußerst robustes Möbelstück. Auch bei starker Beanspruchung kaum Verschleißerscheinungen.



Optimale Organisation

Höhere Produktivität durch Konfiguration des Arbeitsplatzes nach individuellen Ansprüchen.



Vielfältige Varianten

Für jeden Einsatzzweck das passende Modell.



ab
498 €
zzgl. MwSt.

- ✓ Gelochte Seitenwände für optionales Zubehör
- ✓ Strom- und Energieversorgung möglich
- ✓ Mit 40 mm starker Buchen-Multiplexplatte, geölt
- ✓ Traglasten bis über 1 t
- ✓ Schubladen mit Vollauszug und 70 kg belastbar
- ✓ Lieferung: montiert

Gehäuse / Fronten

RAL 7035 Lichtgrau  RAL 7035 Lichtgrau

RAL 7035 Lichtgrau  RAL 7016 Anthrazitgrau

RAL 7035 Lichtgrau  RAL 5010 Enzianblau

Typ 104 – einteilig



- ▶ 1x Tür 570 mm hoch
- ▶ 1x höhenverstellbarer Zwischenboden

Typ 108 – einteilig



- ▶ 4 x Schublade 60, 90, 120 und 300 mm hoch

→ *passendes Zubehör auf Seite 20/21*

Typ 210 – zweiteilig



- ▶ 1 x Tür 570 mm hoch
- ▶ 2 x höhenverstellbarer Zwischenboden

Typ 214 – zweiteilig



- ▶ 2 x Schublade 150 mm hoch
- ▶ 2 x Tür 420 mm hoch

Typ 307 – dreiteilig



- ▶ 3 x Schublade 120, 150 und 300 mm hoch
- ▶ 1 x Tür 570 mm hoch
- ▶ 2 x höhenverstellbarer Zwischenboden

Typ 308 – dreiteilig



- ▶ 2 x Schublade 150 mm hoch
- ▶ 2 x Tür 420 mm hoch
- ▶ 1 x höhenverstellbarer Zwischenboden

Typ 306 – dreiteilig



- ▶ 2 x 3 x Schublade 120, 150 und 300 mm hoch
- ▶ 1 x fester zurückversetzter Boden für sitzende Tätigkeiten

Typ 150 – fahrbar



- ▶ 1 x Schublade 120 mm hoch mit Einfachauszug, 30 kg belastbar

Typ 251 – fahrbar



- ▶ 2 x Schublade 150 mm hoch
- ▶ 2 x Tür 420 mm hoch

Typ 250 – fahrbar



- ▶ 1 x fester Grundboden
- ▶ 1 x höhenverstellbarer Zwischenboden

Gehäuse / Fronten

RAL 7035 Lichtgrau  RAL 7035 Lichtgrau

RAL 7035 Lichtgrau  RAL 7016 Anthrazitgrau

RAL 7035 Lichtgrau  RAL 5010 Enzianblau

➔ passendes Zubehör auf Seite 20/21

Werkbank function	Breite mm	Tiefe mm	Höhe mm	Art.-Nr.	Farbe Gehäuse/Fronten	Preis zzgl. MwSt.	
Typ 104 – einteilig	607	750	850	723211-xxxx	-2304: RAL 7035/7035	498,00 €	
Typ 108 – einteilig	607	750	850	723251-xxxx		838,00 €	
Typ 210 – zweiteilig	1.524	750	850	723402-xxxx		780,00 €	
Typ 214 – zweiteilig	1.524	750	850	723442-xxxx		990,00 €	
Typ 306 – dreiteilig	2.004	750	850	723611-xxxx		-5049: RAL 7035/7016	1.500,00 €
Typ 307 – dreiteilig	2.004	750	850	723622-xxxx		1.332,00 €	
Typ 308 – dreiteilig	2.004	750	850	723632-xxxx		-5086: RAL 7035/5010	1.222,00 €
Typ 150 – fahrbar	607	750	850	723771-xxxx		693,00 €	
Typ 251 – fahrbar	1.152	750	850	723821-xxxx		1.033,00 €	
Typ 250 – fahrbar	1.152	750	850	723811-2304		RAL 7035	643,00 €

WERKBANK FUNCTION „BREITFACH“


ab
1.078 €
zzgl. MwSt.



- ✓ Breitfachschrubladen mit Vollauszug und 50 kg belastbar
- ✓ Schubladeninnenmaß BxT: 990 x 600 mm
- ✓ Lieferung: montiert, zur einfachen Selbstmontage

Gehäuse / Fronten

RAL 7035 Lichtgrau  RAL 7035 Lichtgrau

RAL 7035 Lichtgrau  RAL 7016 Anthrazitgrau

RAL 7035 Lichtgrau  RAL 5010 Enzianblau

Typ 410 – einteilig



▶ 3 x Breitfach-Schublade 120, 210 und 240 mm hoch

Typ 405 – einteilig



▶ 3 x Breitfach-Schublade 120, 210 und 240 mm hoch

Typ 440 – zweiteilig



- ▶ 3 x Breitfach-Schublade 120, 210 und 240 mm hoch
- ▶ 1 x Tür 570 mm hoch
- ▶ 1 x höhenverstellbarer Zwischenboden

Typ 425 – zweiteilig



- ▶ 3 x Breitfach-Schublade 120, 210 und 240 mm hoch
- ▶ 3 x Schublade 120, 210 und 240 mm hoch

➔ *passendes Zubehör auf Seite 20/21*

Werkbank function BF	Breite mm	Tiefe mm	Höhe mm	Art.-Nr.	Farbe Gehäuse/Fronten	Preis
Typ 410 - einteilig	1.152	750	850	723575-xxxx	-2304: RAL 7035/7035 -5049: RAL 7035/7016 -5086: RAL 7035/5010	1.078,00 €
Typ 405 - einteilig	1.524	750	850	723576-xxxx		1.151,00 €
Typ 440 - zweiteilig	1.697	750	850	723675-xxxx		1.408,00 €
Typ 425 - zweiteilig	2.004	750	850	723676-xxxx		1.774,00 €

WERKTISCH FUNCTION

ab
433 €
zzgl. MwSt.



- ✓ Manuell höhenverstellbare Fußgestelle (690-1.010 mm)
- ✓ Inkl. vorgelaserter Konturen für Steckdosen
- ✓ Mit 40 mm starker Buchen-Multiplexplatte, geölt
- ✓ Lieferung: unmontiert, zur einfachen Selbstmontage

Gestell / Schubladenfront

RAL 7035 Lichtgrau  RAL 7035 Lichtgrau

RAL 7035 Lichtgrau  RAL 7016 Anthrazitgrau

RAL 7035 Lichtgrau  RAL 5010 Enzianblau

Typ 1150




Typ 1524



Typ 2004



Schublade



- ▶ 30 kg belastbar
- ▶ verschraubbar unter der Platte
- ▶ Position flexibel

➔ passendes Zubehör auf Seite 20/21

Werk Tisch function	Breite mm	Tiefe mm	Höhe mm	Art.-Nr.	Farbe Gestell/Front	Preis zzgl. MwSt.
Typ 1150	1.152	750	730-1050	721750-2304	RAL 7035 Lichtgrau	433,00 €
Typ 1524	1.524	750	730-1050	721770-2304		485,00 €
Typ 2004	2.004	750	730-1050	721810-2304		552,00 €
Schublade	450	600	100	753150-XXXX	-2304: RAL 7035/7035 -5049: RAL 7035/7016 -5086: RAL 7035/5010	203,00 €

WERKTISCH ALLROUNDER

ab
498 €
zzgl. MwSt.



RAL 7035
Lichtgrau 

- ✓ Manuell höhenverstellbares Tischgestell im Raster von 20 mm
- ✓ Mit 25 mm starker Buchen-Multiplexplatte, geölt oder 28 mm starker Melaminharzplatte
- ✓ Traglast: 350 kg
- ✓ Strom- und Energieversorgung, sowie Tischaufbauten möglich
- ✓ Lieferung: teilmontiert

Typ 400




Typ 423



- ▶ Stahlblech-Ablageboden bis 150 kg belastbar
- ▶ Untergebaute Schublade 120 mm hoch bis 30 kg belastbar

PC-Halter



➔ *passendes Zubehör auf Seite 20/21*

Werkstisch allrounder	Breite mm	Tiefe mm	Höhe mm	Art.-Nr.	Farbe Gehäuse/Fronten	Preis zzgl. MwSt.
Typ 400	1.524	750	715-955	723130-2304	RAL 7035 Lichtgrau	498,00 €
Typ 423	2.004	1000	718-958	723355-2304		953,00 €
PC-Halter	250	570	-	570750-2304		30,00 €

WERKBANK COMFORT

ab
1.177 €
zzgl. MwSt.



- ✓ Vielseitig kombinierbar
- ✓ Schubladen mit Vollauszug und 70 kg belastbar
- ✓ Gesamtbelastungswert der Schubladenelemente jeweils 1.000 kg
- ✓ Mit 40 mm starker Buchen-Multiplexplatte, geölt
- ✓ Arbeitshöhe bis zu 850 mm oder 1.050 mm
- ✓ Lieferung: teilmontiert (Schubladen vormontiert, Werkbankplatte unmontiert)
- ✓ Zentralverschluss inkl. 2 Benutzerschlüssel

Gehäuse / Fronten

RAL 7035 Lichtgrau  RAL 7035 Lichtgrau

RAL 7035 Lichtgrau  RAL 7016 Anthrazitgrau

RAL 7035 Lichtgrau  RAL 5010 Enzianblau

Typ 2500



▶ 5 x Schublade 100 / 100 / 100 / 150 / 250 mm hoch

Typ 2505



▶ 2 x 6 x Schublade 75 / 100 / 100 / 125 / 150 / 150 mm hoch



Typ 2700

▶ 5 x Schublade 100 / 100 / 100 / 150 / 250 mm hoch



Typ 2720

▶ 6 x Schublade 100 / 100 / 100 / 100 / 150 / 150 mm hoch



Typ 2000

▶ 5 x Schublade 100 / 100 / 100 / 150 / 250 mm hoch



Typ 2010

▶ 6 x Schublade 75 / 100 / 100 / 125 / 150 / 150 mm hoch



Typ 3000

- ▶ 10 x Schublade 75 mm + 1 x Schublade 150 mm hoch (jeweils links + rechts)
- ▶ 1 x Schublade 100 mm + 4 x Schublade 200 mm hoch (Mitte)
- ▶ Werkbankplatte zweigeteilt

➔ *passendes Zubehör auf Seite 20/21*

Werkbank comfort	Breite mm	Tiefe mm	Höhe mm	Art.-Nr.	Farbe Gehäuse/Fronten	Preis zzgl. MwSt.
Typ 2500	607	750	850	764105	-2304: RAL 7035/7035 -5049: RAL 7035/7016 -5086: RAL 7035/5010	1.177,00 €
Typ 2505	2.004	750	850	764110		2.651,00 €
Typ 2700	750	750	850	764106		1.236,00 €
Typ 2720	1.524	750	850	764111		1.569,00 €
Typ 2000	1.152	750	850	764107		1.376,00 €
Typ 2010	2.004	750	850	764112		1.716,00 €
Typ 3000	3.048 (3x1.015)	750	1050	764150		6.258,00 €

ZUR FREIEN KONFIGURATION

Comfort Unterbau Typ 520



▶ 7 x Schublade 75 / 75 / 100 / 100 / 100 / 100 / 150 mm hoch

Comfort Unterbau Typ 715



▶ 6 x Schublade 75 / 100 / 100 / 125 / 150 / 150 mm hoch

◀ Höhe: 810 mm ▶

Comfort Unterbau Typ 740



▶ 7 x Schublade 75 / 75 / 75 / 100 / 100 / 175 / 300 mm hoch

Comfort Unterbau Typ 770



▶ 9 x Schublade 100 mm hoch

◀ Höhe: 1.010 mm ▶

Comfort Unterbau Typ 1020



▶ 7 x Schublade 75 / 100 / 100 / 100 / 125 / 150 / 250 mm hoch

Comfort Unterbau Typ 1030



▶ 8 x Schublade 75 / 75 / 100 / 100 / 100 / 150 / 150 / 150 mm hoch

◀ Höhe: 1.010 mm ▶

Comfort Unterbau Typ 1040



▶ 9 x Schublade 100 mm hoch

◀ Höhe: 1.010 mm

➔ *passendes Zubehör auf Seite 20/21*

Werkbank comfort	Breite mm	Tiefe mm	Höhe mm	Art.-Nr.	Farbe Gehäuse/Fronten	Preis zzgl. MwSt.
Comfort Unterbau Typ 520 – mit 7 Schubladen	565	700	810	445520-XXXX	-2304: RAL 7035/7035 -5049: RAL 7035/7016 -5086: RAL 7035/5010	1.296,00 €
Comfort Unterbau Typ 715 – mit 6 Schubladen	715	700	810	457715-XXXX		1.302,00 €
Comfort Unterbau Typ 740 – mit 7 Schubladen	715	700	1.010	457740-XXXX		1.420,00 €
Comfort Unterbau Typ 770 – mit 9 Schubladen	715	700	1.010	457770-XXXX		1.678,00 €
Comfort Unterbau Typ 1020 – mit 7 Schubladen	1.015	700	1.010	481120-XXXX		1.530,00 €
Comfort Unterbau Typ 1030 – mit 8 Schubladen	1.015	700	1.010	481130-XXXX		1.670,00 €
Comfort Unterbau Typ 1040 – mit 9 Schubladen	1.015	700	1.010	481140-XXXX		1.889,00 €

Multiplexplatte



Comfort Fußgestell



Werkbank comfort	Breite mm	Tiefe mm	Höhe mm	Art.-Nr.	Farbe Gehäuse/Fronten	Preis zzgl. MwSt.
Multiplexplatte	750	750	40	745480-0000		162,00 €
Multiplexplatte	1.152	750	40	745610-0000		232,00 €
Multiplexplatte	1.524	750	40	745220-0000		294,00 €
Multiplexplatte	2.004	750	40	745230-0000		350,00 €
Multiplexplatte	2.304	750	40	745630-0000		519,00 €
Comfort Fußgestell mit Knotenpaar	80	700	810	763200-2304	RAL 7035 Lichtgrau	105,00 €
Comfort Fußgestell mit Knotenpaar	80	700	1010	763215-2304		118,00 €

WERKBANK MODUL

ab
278 €
zzgl. MwSt.



- ✓ Modulare Bauweise
- ✓ Schubladen mit Vollauszug und 70 kg belastbar
- ✓ Mit 40 mm starker Buchen-Multiplexplatte, geölt
- ✓ Traglasten bis 500 kg
- ✓ Lieferung: montiert
- ✓ Zentralverschluss inkl. 2 Benutzerschlüssel

Gehäuse / Fronten

RAL 7035 Lichtgrau  RAL 7035 Lichtgrau

RAL 7035 Lichtgrau  RAL 7016 Anthrazitgrau

RAL 7035 Lichtgrau  RAL 5010 Enzianblau

Typ 520-1 – einteilig



- ▶ 1 x höhenverstellbarer Zwischenboden

Typ 1003-1 – zweiteilig



- ▶ 1 x Tür 600 mm hoch
- ▶ 3 x Schublade (2 x 150 / 1 x 300 mm hoch)

Typ 1004-1 – zweiteilig




- ▶ 2 x Tür 450 mm hoch
- ▶ 2 x Schublade 150 mm hoch

➔ passendes Zubehör auf Seite 20/21

Werkbank modul	Breite mm	Tiefe mm	Höhe mm	Art.-Nr.	Farbe Gehäuse/Fronten	Preis zzgl. MwSt.
Typ 520-1 – einteilig	522	750	850	700011-2304	-2304: RAL 7035/7035	278,00 €
Typ 1003-1 – zweiteilig	1.002	750	850	700451-xxxx	-5049: RAL 7035/7016	821,00 €
Typ 1004-1 – zweiteilig	1.002	750	850	700471-xxxx	-5086: RAL 7035/5010	726,00 €

WERKBANK ZUBEHÖR

Hinweis: Der neue rechteckige Ausleger bietet Platz für bis zu 3 Lochrückwände übereinander.



*Farbcodes für Nr. 4 – Lochrückwand



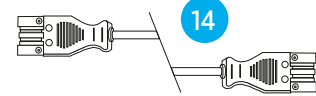
RAL 7035
Lichtgrau



RAL 7016
Anthrazitgrau



RAL 5010
Enzianblau



Nr.	Werkbank Zubehör	Beschreibung	Breite mm	Tiefe mm	Höhe mm	Art.-Nr.	Preis zzgl. MwSt.
1	Paar Werkbank-aufbaustützen	geeignet für 2 Lochrückwände übereinander	30	60	1.140	702421-2304	96,00 €
		geeignet für 3 Lochrückwände übereinander	30	60	1.305	702428-2304	100,00 €
2	Paar Auslegerohre 90°	bei Einsatz einer Arbeitsplatzleuchte	30	585	30	525008-2304	48,00 €
3	Paar Auslegerahmen/-rohr „schräg“	bei Einsatz einer Arbeitsplatzleuchte	30	608	330	702821-2304	312,00 €

Nr.	Werkbank Zubehör	Beschreibung	Breite mm	Tiefe mm	Höhe mm	Art.-Nr.	Preis zzgl. MwSt.
4	Lochrückwand	mit Quadratlochung 10 x 10 mm	1.000	–	380	571920-xxxx*	36,00 €
			1.250	–	380	571930-xxxx*	39,00 €
5	Greifschalenschiene	einhängbar 0° oder 16°	1.000	20	60	571820-9024	45,00 €
			1.250	20	60	571840-9024	48,00 €
6	Sichtlagerkasten mit Einhängekante	0,7l, schwarz, zum Ein- hängen in die Greifschal- enschiene	105	164	75	643453-0000	5,00 €
7	Lamellenboden 1000/T3	einhängbar -16° / 0° / +10°, Belastbarkeit 50 kg	1.000	321	30	573070-2304	28,00 €
	Lamellenboden 1250/T3	einhängbar -16° / 0° / +10°, Belastbarkeit 50 kg	1.250	321	30	573120-2304	42,00 €
8	Anschlagleiste für Lamellenboden B1000	verchromt, steckbar in Lamellenboden	1.000	–	–	573160-2145	21,00 €
	Anschlagleiste für Lamellenboden B1250	verchromt, steckbar in Lamellenboden	1.250	–	–	573170-2145	25,00 €
9	Halter für Netboxen	zur Befestigung an der Stütze	–	–	–	572540-2304	18,00 €
10	Netbox Typ H21	2-fach (1x Schuko Steckdose 230V und 1 Ein/Aus-Schalter)	–	–	–	524850-0000	67,00 €
10	Netbox Typ H31	3-fach (2x Schuko Steckdose 230V und 1 Ein/Aus-Schalter)	–	–	–	524950-0000	57,00 €
11	Getränkehalter für 1,5l Flaschen geeignet	zur Befestigung an der Stütze	–	–	–	702010-2304	24,00 €
12	LED Profil-Arbeits- platzleuchte 900	ohne Anschlusskabel	900	45	60	555250-0000	340,00 €
12	LED Profil-Arbeits- platzleuchte 1200		1.200	45	60	555290-0000	429,00 €
13	Netz-Anschlusskabel 3m CEE 7/7	schwarz	3.000	–	–	572560-0000	16,00 €
14	Verbindungskabel 0,5m		–	–	–	572580-0000	13,00 €
	Verbindungskabel 1,5m		–	–	–	572600-0000	17,00 €
	Verbindungskabel 2,5m		–	–	–	572620-0000	19,00 €
15	Strombox	mit 2 Steckdosen für Funktionsleiste	–	–	–	702970-0000	42,00 €
16	Druckluftbox	mit 2 Anschlüssen für Funktionsleiste	–	–	–	702990-0000	262,00 €
17	Verzinktes Abdeckblech	für Werkbankplatte	1.152	750	1	744220-2156	69,00 €
			1.524	750	1	744230-2156	87,00 €
			2.004	750	1	744240-2156	112,00 €
18	Blende für Funktionsleiste	für 1-teilige Werkbank mit 1x Öffnung	605	–	–	702620-2304	17,00 €
		für 2-teilige Werkbank mit 2x Öffnung	1.150	–	–	702640-2304	19,00 €
		für 3-teilige Werkbank mit 2x Öffnung	1.695	–	–	702660-2304	29,00 €
		für 3-teilige Werkbank Typ 306, mit 2x Öffnung	2.000	–	–	702790-2304	31,00 €



ERGONOMISCHE ARBEITSPLATZSYSTEME

Flexible Multitalente für gesundes Arbeiten

Ob Arbeitsplätze für leichte Verpackungsaufgaben oder Schwerlasttische für extreme Belastungen bis 2 Tonnen. Mit viel Stauraum oder mit funktionalen Elementen. OTTOKIND bietet für jede Anforderung eine ergonomische Arbeitsplatz-Lösung, die sich individuell konfigurieren lässt. Selbstverständlich auch mit elektronischer Höhenverstellung für maximalen Komfort. Und mit umfangreichem Zubehör – von Lamellenböden und Leuchten bis zu kompletten Tischaufbau-Sets.



Unsere Tischgestelle sind in ESD leitfähig Lichtgrau lackiert. Ein ableitfähiger Arbeitsplatz wird jedoch nur mit zusätzlicher Ausstattung erreicht. Einen vorkonfigurierten ESD-Arbeitstisch finden Sie auf Seite 25.



Hoher Bedienkomfort

Individuell an jeden Mitarbeitenden anpassbar durch Höhenverstellung und variable Anbauten.



Verkürzte Montage- und Greifwege

Kompakter, perfekt strukturierter Arbeitsplatzaufbau für mehr Produktivität.



Extrem belastbar

Robuste Konstruktion von Tischen und Anbauteilen.





Branchenspezifische Varianten

Für jede Anforderung die passende Variante. Individuell mit Zubehör konfigurierbar.



ab
2.496 €
zzgl. MwSt.

leitfähig
Lichtgrau 

leitfähig
Lichtgrau  leitfähig
Enzianblau 

- ✓ Traglast bis zu 500 kg
- ✓ C-Fuß-Tisch
- ✓ Elektrisch höhenverstellbar von 700 – 1.200 mm, ohne Arbeitsplatte mittels Handtaster mit digitaler Höhenanzeige + Memoryfunktion
- ✓ Mit 30 mm starker Hartlaminatplatte, wahlweise auch mit Buchen-Multiplexplatte oder Schichtstoffplatte möglich
- ✓ Verkettung mehrerer Tische möglich (Reihe- und Ecklösungen)
- ✓ Auch als mobile Version erhältlich
- ✓ Lieferung: montiert (bis Oberkante Tischplatte)

→ *passendes Zubehör auf Seite 36/37*

multi4motion Grundtisch 1030



multi4motion Grundtisch 1280



multi4motion Grundtisch 1685



multi4motion Grundtisch 2030



➔ *passendes Zubehör auf Seite 36/37*

multi4motion	Beschreibung	Breite mm	Tiefe mm	Höhe mm	Farbe	Art.-Nr.	Preis zzgl. MwSt.
m4m Grundtisch 1030	mit Hartlaminatplatte	1.030	700	730-1230	leitfähig Lichtgrau	520800-9024	2.496,00 €
m4m Grundtisch 1280	mit Hartlaminatplatte	1.280	800	730-1230		520810-9024	2.543,00 €
m4m Grundtisch 1685	mit Hartlaminatplatte	1.685	900	730-1230		520820-9024	2.678,00 €
m4m Grundtisch 2030	mit Hartlaminatplatte	2.030	900	730-1230		520830-9024	2.744,00 €

Basic Starter mit Aufbau



Montagearbeitsplatz



Packarbeitsplatz I



Packarbeitsplatz II



ESD-Systemtisch



▶ mit leitfähiger Schichtstoffplatte

➔ passendes Zubehör auf Seite 36/37

multi4motion	Beschreibung	Breite mm	Tiefe mm	Höhe mm	Farbe	Art.-Nr.	Preis zzgl. MwSt.
m4m Basic Starter mit Aufbau	vorkonfigurierte Ausführung	1.280	700	730-1230		520920-5109	2.743,00 €
m4m Montagearbeitsplatz	vorkonfigurierte Ausführung	1.685	700	730-1230	leitfähig Lichtgrau / RAL 5010 Enzianblau	520910-5109	4.249,00 €
m4m Packarbeitsplatz I	vorkonfigurierte Ausführung	1.685	900	730-1230		520940-5109	4.090,00 €
m4m Packarbeitsplatz II	vorkonfigurierte Ausführung	2.030	800	730-1230		520970-5109	6.862,00 €
m4m ESD-Systemtisch	vorkonfigurierte Ausführung	1.280	700	730-1230	leitfähig Lichtgrau / leitfähig Enzianblau	520950-5135	5.308,00 €

MULTI4EASY – MECHANISCH

ab
2.007 €
zzgl. MwSt.




leitfähig
Lichtgrau



- ✓ Traglast bis zu 200 kg
- ✓ Manuell höhenverstellbar im Raster von 20 mm
- ✓ Mit 28 mm starker Melaminharzplatte
- ✓ Lieferung: unmontiert

→ passendes Zubehör auf Seite 36/37

Verpackungstisch OK-V1



Verpackungstisch OK-V2



Verpackungstisch OK-V3



Verpackungstisch OK-V7



➔ passendes Zubehör auf Seite 36/37

multi4easy	Beschreibung	Breite mm	Tiefe mm	Höhe mm	Farbe	Art.-Nr.	Preis zzgl. MwSt.
Verpackungstisch OK-V1	vorkonfigurierte Ausführung	1.685	800	718-1018	leitfähig Lichtgrau	588000-9024	2.465,00 €
Verpackungstisch OK-V2	vorkonfigurierte Ausführung	1.685	800	718-1018		588010-9024	2.007,00 €
Verpackungstisch OK-V3	vorkonfigurierte Ausführung	1.685	800	718-1018		588020-9024	2.672,00 €
Verpackungstisch OK-V7	vorkonfigurierte Ausführung	1.685	800	718-1018		588060-9024	2.367,00 €

MULTI4EASY – ELEKTRISCH

ab
2.572 €

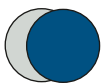
zzgl. MwSt.



leitfähig
Lichtgrau



leitfähig
Lichtgrau



RAL 5010
Enzianblau

- ✓ Traglast bis zu 500 kg
- ✓ 4-Fuß-Tisch
- ✓ Elektrisch höhenverstellbar von 700 – 1.200 mm, ohne Arbeitsplatte mittels Handtaster mit digitaler Höhenanzeige + Memoryfunktion
- ✓ Mit 30 mm starker Buchen-Multiplexplatte, wahlweise auch mit Hartlaminatplatte oder Schichtstoffplatte möglich
- ✓ Verkettung mehrerer Tische möglich (Reihe- und Ecklösungen)
- ✓ Auch als mobile Version erhältlich
- ✓ Lieferung: montiert (bis Oberkante Tischplatte)

m4e Grundtisch 1030



m4e Grundtisch 1280



m4e Grundtisch 1685



m4e Grundtisch 2030



m4e Packarbeitsplatz II



m4e Montagearbeitsplatz



→ passendes Zubehör auf Seite 36/37

multi4easy	Beschreibung	Breite mm	Tiefe mm	Höhe mm	Farbe	Art.-Nr.	Preis zzgl. MwSt.
m4e Grundtisch 1030	mit Multiplexplatte	1.030	700	730-1230	leitfähig Lichtgrau	522630-9024	2.572,00 €
m4e Grundtisch 1280	mit Multiplexplatte	1.280	800	730-1230		522640-9024	2.690,00 €
m4e Grundtisch 1685	mit Multiplexplatte	1.685	900	730-1230		522651-9024	2.841,00 €
m4e Grundtisch 2030	mit Multiplexplatte	2.030	1.000	730-1230		522655-9024	2.959,00 €
m4e Packarbeitsplatz II	vorkonfigurierte Ausführung	2.030	800	730-1230	leitfähig Lichtgrau / RAL 5010 Enzianblau	522670-5109	4.548,00 €
m4e Montagearbeitsplatz	vorkonfigurierte Ausführung	2.030	800	730-1230		522660-5109	3.074,00 €

MULTI2MOVE

ab
1.713 €

zzgl. MwSt.



leitfähig
Lichtgrau



- ✓ Traglast bis zu 250 kg
- ✓ 2-Fuß-Tisch
- ✓ Elektrisch höhenverstellbar von 700 – 1.200 mm, ohne Arbeitsplatte mittels Handtaster mit digitaler Höhenanzeige + Memoryfunktion
- ✓ Mit 30 mm starker Buchen-Multiplexplatte oder 28 mm starker Melaminharzplatte
- ✓ Auch als mobile Version erhältlich
- ✓ Lieferung: montiert

multizmove Systemtisch 1a



multizmove Systemtisch 1b



multizmove Systemtisch 2a



multizmove Systemtisch 2b



multizmove Systemtisch 3a



multizmove Systemtisch 3b



→ passendes Zubehör auf Seite 36/37

multi4move	Beschreibung	Breite mm	Tiefe mm	Höhe mm	Farbe	Art.-Nr.	Preis zzgl. MwSt.
m2m Systemtisch 1a	mit Multiplexplatte	1.280	800	730-1230	leitfähig Lichtgrau	521320-9024	1.800,00 €
m2m Systemtisch 2a	mit Multiplexplatte	1.685	800	730-1230		521325-9024	1.846,00 €
m2m Systemtisch 3a	mit Multiplexplatte	2.030	800	730-1230		521330-9024	2.133,00 €
m2m Systemtisch 1b	mit Melaminharzplatte	1.280	800	728-1228		521305-9024	1.713,00 €
m2m Systemtisch 2b	mit Melaminharzplatte	1.685	800	728-1228		521310-9024	1.757,00 €
m2m Systemtisch 3b	mit Melaminharzplatte	2.030	800	728-1228		521315-9024	1.899,00 €

SCHWERLASTTISCH MULTI4POWER

ab
4.192 €
zzgl. MwSt.



Gehäuse / Seitenverkleidung

RAL 7035 Lichtgrau  RAL 7035 Lichtgrau

RAL 7035 Lichtgrau  RAL 7016 Anthrazitgrau

- ✓ Schwerlasttische mit bis zu 2.000 kg Traglast
- ✓ 2 Breiten + 2 Tiefen möglich
- ✓ Elektrisch höhenverstellbar mittels Handtaster mit digitaler Höhenanzeige + Memoryfunktion, wahlweise Hubbereich: 320 oder 370 mm
- ✓ Stationär und mobil
- ✓ Mit 50 mm starker Buchen-Multiplexplatte
- ✓ Ausstattbar mit Schubladen (Vollauszug, 70 kg belastbar)
- ✓ Elektrischer Anschlusswert: 230 V / 720 Watt
- ✓ Inkl. Notausschalter + 3 Steckdosen CEE 7/4
- ✓ Festo-Druckluftanschluss mit Schnellkupplung NW 7,2
- ✓ Seitenverkleidungen mit Quadratlochung 10 x 10 mm
- ✓ Ausstattbar mit Auf- und Anbauten, Maschinenfüßen und/oder Staplerführung
- ✓ Lieferung: montiert

multi4power Schwerlasttisch 2to 800



multi4power Schwerlasttisch 2to 1000



multi4power Schwerlasttisch 2to mobil 800



multi4power Schwerlasttisch 2to mobil 1000



Stahlblechabdeckung verzinkt



→ passendes Zubehör auf Seite 36/37

multi4power	Beschreibung	Breite mm	Tiefe mm	Höhe mm	Farbe Gehäuse/Seiten	Art.-Nr.	Preis zzgl. MwSt.
m4p Schwerlasttisch 2to 800	mit 50 mm Multiplexplatte	1.685	800	710-1080		581060-xxxx	4.192,00 €
m4p Schwerlasttisch 2to 1000	mit 50 mm Multiplexplatte	2.030	1.000	710-1080	-2304: RAL 7035/7035	581420-xxxx	4.654,00 €
m4p Schwerlasttisch 2to mobil 800	mit 50 mm Multiplexplatte	2.030	800	825-1080	-5049: RAL 7035/7016	581500-xxxx	5.357,00 €
m4p Schwerlasttisch 2to mobil 1000	mit 50 mm Multiplexplatte und Schubladen (1x175, 1x250 mm)	2.030	1.000	825-1080		581510-xxxx	6.497,00 €
Stahlblechabdeckung	für 800er Tiefe, verschraubt auf Arbeitsplatte	1.685	800	5	verzinkt	581200-2156	998,00 €

SCHWEISSTISCH MULTI4FLEX



Anwendungsbeispiel

ab
4.044 €
zzgl. MwSt.

siegmund

Schweißstisch stationär



Schweißstisch mobil



- ✓ Schweißstisch mit bis zu 500 kg Traglast
- ✓ Elektrisch höhenverstellbar von 700 - 1.200 mm, ohne Systemplatte mittels Handtaster mit digitaler Höhenanzeige + Memoryfunktion
- ✓ Schweißplatte/-aufsatz mit Systemlochung, hier: System 16, Lochdurchmesser 16 mm im Raster 50 x 50 mm, Material: S355J2+N Plasmanitriert, 12 mm stark, andere Ausführungen möglich
- ✓ Mit Reinigungsschubladen und Seitenverkleidungen mit Quadratlochung 10 x 10 mm
- ✓ Möglichkeit zur Integration eines Schweißroboters
- ✓ Ausstattbar mit Auf- und Anbauten
- ✓ Lieferung: montiert

➔ *passendes Zubehör auf Seite 36/37*

multi4flex	Beschreibung	Breite mm	Tiefe mm	Höhe mm	Farbe Gehäuse/Seiten	Art.-Nr.	Preis zzgl. MwSt.
m4f Schweißstisch stationär	500 kg, Grundtisch mit Schweißplatte und 2 Schmutzschubladen	1.200	800	783-1283	leitfähig Lichtgrau/ RAL 7016	542010-5239	4.044,00 €
m4f Schweißstisch mobil	500 kg, Grundtisch mit Schweißplatte und 2 Schmutzschubladen	1.200	800	896-1396		542020-5239	4.318,00 €

SCHWEISSTISCH MULTI4FLEX HEAVY DUTY

ab
10.967€
zzgl. MwSt.



siegmund

Schweiß Tisch stationär



- ✓ Schweiß Tisch mit bis zu 2.000 kg Traglast
- ✓ Elektrisch höhenverstellbar mittels Handtaster mit digitaler Höhenanzeige + Memoryfunktion, wahlweise Hubbereich: 320 oder 370 mm
- ✓ Schweißplatte/-aufsatz mit Systemlochung, hier: System 16, Lochdurchmesser 16 mm im Raster 50 x 50 mm, Material: S355J2+N Plasmanitriert, 100 mm stark, andere Ausführungen möglich
- ✓ Mit Reinigungsschubladen und Seitenverkleidungen mit Quadratlochung 10 x 10 mm
- ✓ Ausstattbar mit Schubladen (Vollauszug, 70 kg belastbar)
- ✓ Möglichkeit zur Integration eines Schweißroboters
- ✓ Adapterrahmen mit elektrischer Entkopplung zwischen Schweißplatte und Tischgestell
- ✓ Ausstattbar mit Auf- und Anbauten, Maschinenfüßen und/oder Staplerführung
- ✓ Lieferung: montiert

Schweiß Tisch mobil

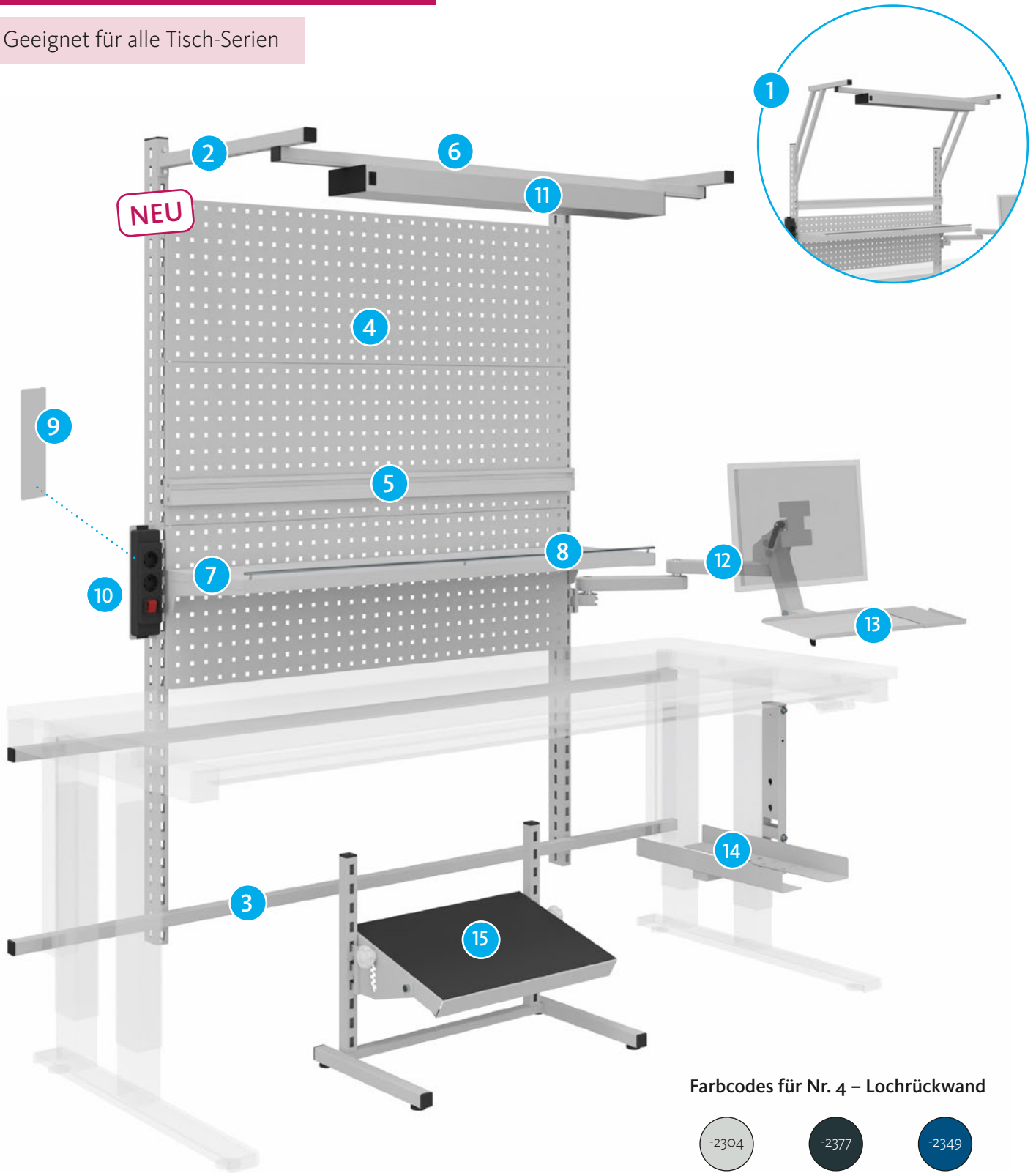


→ passendes Zubehör auf Seite 36/37

multi4flex HD	Beschreibung	Breite mm	Tiefe mm	Höhe mm	Farbe Gehäuse/Seiten	Art.-Nr.	Preis zzgl. MwSt.
m4f Schweiß Tisch HD stationär	2000 kg, Grundtisch mit 3 Schubladen und Schweißplatte inkl. 2 Schmutzschubladen	2.000	1.000	736-1056	RAL 7035/7016	540502-5049	10.967,00 €
m4f Schweiß Tisch HD mobil	2000 kg, Grundtisch mit 2 Schubladen und Schweißplatte inkl. 2 Schmutzschubladen	1.500	1.000	848-1056		540503-5049	11.100 ,00 €

ERGONOMIE ZUBEHÖR

Geeignet für alle Tisch-Serien



Farbcodes für Nr. 4 – Lochrückwand



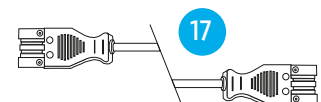
RAL 7035
Lichtgrau



RAL 7016
Anthrazitgrau



RAL 5010
Enzianblau



Weiteres Zubehör (Seitenverkleidungen, Rollen, Kabelwannen uvm.) sind erhältlich.
Sprechen Sie uns an!

Nr.	Ergonomie Zubehör	Beschreibung	Breite mm	Tiefe mm	Höhe mm	Farbe	Art.-Nr.	Preis zzgl. MwSt.
1	Tischaufbau 2-tlg. mit schrägem Ausleger	2 Aufbaustützen mit Auslegerahmen/-rohr			1.436 + 330	leitfähig Lichtgrau	528150-9024	244,00 €
	Tischaufbau 3-tlg. mit schrägem Ausleger	3 Aufbaustützen mit Auslegerahmen/-rohr			1.436 + 330		528200-9024	366,00 €
2	Tischaufbau 2-tlg. mit 90° Ausleger	2 Aufbaustützen mit 90° Auslegerohr			1.856		528155-9024	200,00 €
	Tischaufbau 3-tlg. mit 90° Ausleger	3 Aufbaustützen mit 90° Auslegerohr			1.856		528205-9024	251,00 €
3	Befestigungssatz für 2-tlg. Tischaufbau m4e mechanisch	nur Verschraubungsmaterial				-	528000-0000	19,00 €
	Befestigungssatz 2-tlg. für Tischaufbau m4p	2 Querrohre + Befestigung	1.685 2.030			RAL 7035	528021-2304 528022-2304	38,00 € 39,00 €
3	Befestigungssatz für 2-tlg. Tischaufbau m4e E/m2m/m4m	2 Querrohre + Befestigung	1.030			leitfähig Lichtgrau	528005-9024	68,00 €
			1.280				528006-9024	71,00 €
			1.685				528007-9024	91,00 €
			2.030				528008-9024	131,00 €
	Befestigungssatz für 3-tlg. Tischaufbau m4e E/m2m/m4m	2 Querrohre + Befestigung	1.685				528012-9024	95,00 €
			2.030				528013-9024	135,00 €
4	Lochrückwand	mit Quadratlochung 10 x 10 mm	1.000		380	-2304: RAL 7035 -2349: RAL 5010 -2377: RAL 7016	571920-xxxx	36,00 €
			1.250		380	571930-xxxx	39,00 €	
5	Greifschalenschiene	für Sichtlagerkästen mit Einhängkante, einhängbar 0° oder 16°	1.000	20	60	leitfähig Lichtgrau	571820-9024	45,00 €
			1.250	20	60		571840-9024	48,00 €
6	Halterohr für Leuchte	zur mittigen Montage von Arbeitsplatzleuchten	1.030	25	25	leitfähig Lichtgrau	554572-9024	35,00 €
			1.280	25	25		554575-9024	38,00 €
			1.685	25	25		554580-9024	52,00 €
			2.030	25	25		554585-9024	63,00 €
7	Lamellenboden T2	einhängbar -16° / 0° / +10°, Belastbarkeit 50 kg	1.000	214		leitfähig Lichtgrau	573060-9024	21,00 €
	Lamellenboden T3		1.000	321			573070-9024	28,00 €
7	Lamellenboden T2	einhängbar -16° / 0° / +10°, Belastbarkeit 50 kg	1.250	214			573110-9024	35,00 €
	Lamellenboden T3		1.250	321			573120-9024	42,00 €
8	Anschlagleiste	steckbar in Lamellenboden	1.000			verchromt	573160-2145	21,00 €
			1.250				573170-2145	25,00 €
9	Halter für Netboxen	zur Befestigung an der Stütze des Tischaufbaus				leitfähig Lichtgrau	572540-9024	18,00 €
10	Netbox Typ H21	2-fach (1x Schuko Steckdose 230 V und 1 Ein/Aus-Schalter)				schwarz	524850-0000	67,00 €
10	Netbox Typ H31	3-fach (2x Schuko Steckdose 230 V und 1 Ein/Aus-Schalter)					524950-0000	57,00 €
11	LED Profil-Arbeitsplatzleuchte 900	ohne Anschlusskabel	900	45	65		555250-0000	340,00 €
11	LED Profil-Arbeitsplatzleuchte 1200	ohne Anschlusskabel	1.200	45	65		555290-0000	429,00 €
12	Schwenkarm Typ S12 für Monitore	zur Befestigung an der Stütze des Tischaufbaus					577240-9024	462,00 €
13	Tastaturaufnahme für Schwenkarm Typ S12	Tastaturablage inkl. Ablage für Maus				leitfähig Lichtgrau	572260-9024	92,00 €
14	PC-Halter für Tischgestell m4e E/m2m/m4m	Montage auf der Innenseite des Tischgestells li/re	160	500	350		555992-9024	89,00 €
15	Fußstütze freistehend	Höhe + Neigung verstellbar	500	350			571320-9024	210,00 €
16	Netz-Anschlusskabel 3m CEE 7/7	schwarz	3.000				572560-0000	16,00 €
17	Verbindungskabel 2,5 m	schwarz	2.500				572620-0000	19,00 €

TRANSPORT- UND BEREITSTELLUNGSWAGEN



ab
599 €
zzgl. MwSt.

leitfähig
Lichtgrau



- ✓ Bis zu 300 kg belastbar
- ✓ Fahrbar mittels 4 Lenkrollen, davon 2 feststellbar
- ✓ Flexible Materialzufuhr bzw. Materialbereitstellung
- ✓ Modular und individuell konfigurierbar
- ✓ Zusätzlich ausstattbar mit Lochrückwänden, Greifschalenschiene, sowie mit Trennbügelböden und Durchlaufebenen
- ✓ Lieferung: unmontiert, zur einfachen Selbstmontage


Transportwagen Typ TB2



Transportwagen Typ TB5



2-seitiger Griff



Transport- und Bereitstellungswagen	Beschreibung	Breite mm	Tiefe mm	Höhe mm	Farbe	Art.-Nr.	Preis zzgl. MwSt.
Transportwagen Typ TB2	1.000x460 mm mit 3 neigbaren Ablageböden und Bodenwanne	1.030	740	1730	leitfähig Lichtgrau	573620-9024	743,00 €
Transportwagen Typ TB5	mit 6 Lamellenböden (Tiefe 321 mm), Anschlagleisten und Bodenwanne	1.030	740	1730		573680-9024	599,00 €
2-seitiger Griff	zum Verfahren des Wagen (Befestigung an der Stütze)	–	–	–		573870-9024	162,00 €



MODULARE AKUSTIKSYSTEME

Effektiver Schallschutz für mehr Arbeitskomfort

In Arbeitsumgebungen mit einer dauerhaften Geräuschkulisse sorgt effektiver Schallschutz für mehr Konzentration, Präzision und Effizienz. Akustiksysteme von OTTOKIND reduzieren Lärmbelastungen deutlich. Sie tragen zur Prävention gesundheitlicher Risiken bei und vermeiden kostenintensive Produktionsausfälle. Mit unseren modularen Akustik-Kabinen und -Stellwänden lassen sich Lösungen für jede Arbeitssituation konfigurieren – ob in kleinem Handwerksbetrieb oder in großer Industrieanlage. Für wohltuende Ruhe, eine angenehme Arbeitsatmosphäre und zufriedene Mitarbeitende.



Effektiver Lärmschutz

Messbare Reduktion der Lärmbelastung. Zur Prävention gesundheitlicher Risiken.



Komfortables Arbeiten

Für eine verbesserte Arbeitsatmosphäre und mehr Wohlbefinden bei den Mitarbeitenden.



Sinkende Kosten

Durch weniger Krankheitsausfälle und beständige Produktivität.



Modulare Bauweise

Module erhältlich in drei Breiten und drei Höhen. Konfigurierbar für jede Raumsituation.

ab
3.662 €
zzgl. MwSt.



- ✓ Schafft variable Räume und Zonierungen
- ✓ Erweiterbar und rückbaubar
- ✓ Offene und abschließbare Versionen möglich
- ✓ Effiziente Ausleuchtung der Innenräume (LED)
- ✓ Optionale Strom- und Energieversorgung
- ✓ Höhe: 2.610 mm. Auch erhältlich in den Höhen 2.000 mm und 3.000 mm.
- ✓ Lieferung: unmontiert. Montage auf Wunsch gegen Berechnung möglich. Sprechen Sie uns an!

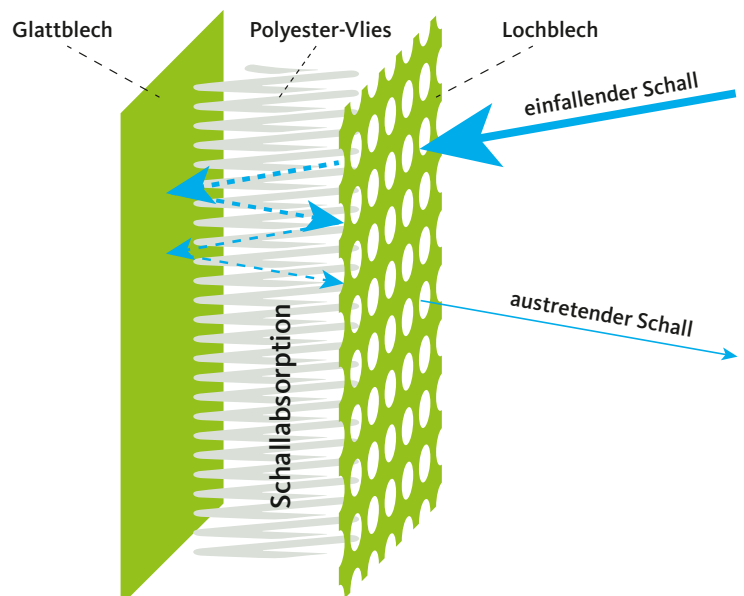
innen / außen

RAL 9010 Reinweiß -5001 RAL 7035 Lichtgrau

RAL 9010 Reinweiß -5241 RAL 7037 Staubgrau

So funktioniert unser Akustik-System

Unsere Akustik-Paneele sind eine stabile Stahlblechkonstruktion mit glatten und gelochten Stahlblechtafeln. Die gelochte Seite bricht den Schall. Die glatte Seite reflektiert den Schall und verhindert die Weiterleitung. Zwischen Glattblech und Lochblech ist ein B1-klassifiziertes Polyester-Vlies, das den Schall absorbiert und dämmt.



RAUM-IN-RAUM-LÖSUNGEN

Geschlossene Kleinkabine




Offene Kleinkabine



Geschlossene Raumkabine I



Geschlossene Raumkabine II



Raum-in-Raum	Beschreibung	Breite mm	Tiefe mm	Höhe mm	Farbe innen/außen	Art.-Nr.	Preis zzgl. MwSt.
Geschlossene Kleinkabine	Innenmaß: 1000 x 1000 x 2500 mm, mit Leuchte	1.230	1.230	2.610		8600911-xxxx	6.136,00 €
Offene Kleinkabine	Innenmaß: 1250 x 1250 x 2500 mm, mit Leuchte	1.480	1.480	2.610	-5001: RAL 9010/7035	8800260-xxxx	3.662,00 €
Geschlossene Raumkabine I	Innenmaß: 3000 x 3000 x 2500 mm, mit 2 Leuchten und 2 Fenstern	3.230	3.230	2.610	-5241: RAL 9010/7037	8800045-xxxx	15.883,00 €
Geschlossene Raumkabine II	Innenmaß: 4000 x 4000 x 2500 mm, mit 4 Leuchten und 4 Fenstern	4.230	4.230	2.610		8800035-xxxx	22.645,00 €

Offene Kabine I



Offene Kabine II



Offene Kabine III



innen / außen

RAL 9010 Reinweiß  RAL 7035 Lichtgrau

RAL 9010 Reinweiß  RAL 7037 Staubgrau

RAL 7035 Lichtgrau  RAL 7035 Lichtgrau

RAL 7037 Staubgrau  RAL 7037 Staubgrau

Raum-in-Raum	Beschreibung	Breite mm	Tiefe mm	Höhe mm	Farbe innen/außen	Art.-Nr.	Preis zzgl. MwSt.
Offene Kabine I	Innenmaß: 3000 x 2500 x 2500 mm, mit 2 Leuchten	3.230	2.730	2.610	-5001: RAL 9010/7035	8800440-xxxx	8.340,00 €
Offene Kabine II	Innenmaß: 4000 x 3000 x 2500 mm, mit 4 Leuchten	4.230	3.230	2.610	-5241: RAL 9010/7037 -2304: RAL 7035/7035	8800430-xxxx	12.005,00 €
Offene Kabine III	Innenmaß: 5000 x 4000 x 2500 mm, mit 6 Leuchten	5.230	4.230	2.610	-2317: RAL 7037/7037	8800420-xxxx	16.747,00 €

AKUSTIK-STELLWÄNDE



ab
2.337 €
zzgl. MwSt.

- ✓ Modulare Bauweise: gerade oder rechtwinklige Zusammenstellungen möglich
- ✓ Optionale Ausstattungsvarianten: Fensterelemente, Akustik-Segel, Fußvariante ohne Bodenverankerung
- ✓ Lieferung: unmontiert

-2304 RAL 7035
Lichtgrau

-2317 RAL 7037
Staubgrau


Akustik-Stellwand Reihe



Akustik-Stellwand 3-/4-seitig



Akustikecke 2-seitig



Meeting Point mit Tisch



Akustik T-Wand als Doppel-Arbeitsplatz



Akustik H-Wand als Doppel-Arbeitsplatz



Akustik-Stellwände	Breite mm	Tiefe mm	Höhe mm	Farbe komplett	Art.-Nr.	Preis zzgl. MwSt.
Akustik-Stellwand Reihe	3.030	103	2.500	RAL 7035 Lichtgrau (-2304) RAL 7037 Staubgrau (-2317)	8601580-XXXX	2.337,00 €
Akustik-Stellwand 3-/4-seitig	3.730	3.230	2.500		8600902-XXXX	8.125,00 €
Akustikecke 2-seitig	3.630	3.130	2.500		8600899-XXXX	4.852,00 €
Meeting Point mit Tisch (2500 x 1070 x 1160 mm)	3.630	3.130	2.500		8600896-XXXX	5.956,00 €
Akustik T-Wand	2.656	2.131	2.500		8601651-XXXX	3.505,00 €
Akustik H-Wand	2.656	2.230	2.500		8601654-XXXX	5.396,00 €

MOBILE AKUSTIK-STELLWÄNDE

ab
940 €
zzgl. MwSt.



-2304 RAL 7035
Lichtgrau

-2317 RAL 7037
Staubgrau

- ✓ Individuell konfigurierbar bis zu einer Länge von 4 Elementen (max. 5 m)
- ✓ Mit feststellbaren Doppellenkrollen, Durchmesser 75 mm
- ✓ Höhe: 2.521 mm. Auch erhältlich in 2.000 mm Höhe.
- ✓ Lieferung: unmontiert

Grundfeld Mobil L10/H2500



Grundfeld Mobil L12/H2500




Anbaufeld Mobil L10/H2500



Anbaufeld Mobil L12/H2500



Warnblech



Schiebegriff



Mobile Akustik-Stellwände	Breite mm	Tiefe mm	Höhe mm	Farbe komplett	Art.-Nr.	Preis zzgl. MwSt.
Grundfeld Mobil L10/H2500	1.030	740	2.521	RAL 7035 Lichtgrau (-2304)	8600155-xxxx	940,00 €
Grundfeld Mobil L12/H2500	1.280	740	2.521		8600205-xxxx	1.072,00 €
Anbaufeld Mobil L10/H2500	1.015	740	2.521	RAL 7037 Staubgrau (-2317)	8600405-xxxx	773,00 €
Anbaufeld Mobil L12/H2500	1.256	740	2.521		8600455-xxxx	906,00 €
Warnblech für mobile Wand, steckbar	514	32	105	RAL 1023 Verkehrsgelb	8600800-2321	18,00 €
Schiebegriff für mobile Wand, stirnseitig	–	–	500	–	8600805-0000	55,00 €



Individuelle Sonderlösungen

Für bestimmte Arbeitssituationen gibt es keine Lösungen von der Stange. Darum entwickeln und produzieren wir bei OTTOKIND bei Bedarf maßgeschneiderte Lösungen nach Ihren Wünschen. So entstehen produktive Arbeitsplätze, die perfekt auf die Bedürfnisse zugeschnitten sind und für optimierte Prozesse sorgen. Neben den hier abgebildeten Farben sind unsere Produkte ohne Aufpreis in vielen weiteren RAL-Farben erhältlich. Sprechen Sie uns an!

Ihr Fachhändler:

Unsere Angebote gelten ausschließlich für Handel, Industrie, Handwerk und Gewerbe. Lieferung ohne Accessoires und Dekoration. Technische Änderungen und Druckfehler vorbehalten. Die Preise sind nur gültig für Deutschland und verstehen sich zuzüglich der gesetzlichen Mehrwertsteuer. Die Lieferung innerhalb Deutschlands erfolgt ab einem Nettowarenwert von 1.000 € frei Haus / Bordsteinkante. Darunter berechnen wir eine Kostenpauschale in Höhe von 30 € pro Empfangsadresse. Für Inseln gelten Sonderkonditionen, die wir Ihnen auf Wunsch gerne nennen. Die Allgemeinen Geschäftsbedingungen der Otto Kind GmbH & Co. KG finden Sie auf unserer Website unter www.otto-kind.de/de/agb.

Hersteller:

OTTOKIND
ZUKUNFT EINRICHTEN



www.otto-kind.de