



OTTOKIND
ZUKUNFT EINRICHTEN



FUNCTION

ERGONOMIE

ACOUSTIQUE

LES FAVORIS D'OTTO 2024/2025

Des équipements d'entreprise de qualité pour l'avenir



Sommaire

FUNCTION



Établis	4
Établi fonction.....	5
Établi fonction tiroirs larges	8
Établi fonction	10
Établi allrounder	12
Établi confort	14
Établi module.....	18
Accessoires d'établi	20

ERGONOMIE



Ergonomie	22
multi4motion	24
multi4easy mécanique	26
multi4easy électrique	28
multi2move	30
multi4power	32
multi4flex	34
multi4flex Heavy Duty	35
Accessoires ergonomiques	36
Chariots de transport	38

ACOUSTIQUE



Acoustique	40
Solutions de cabines en intérieur	41
Cloisons acoustiques	44
Cloisons acoustiques mobiles	46



SYSTÈMES D'ÉTABLIS ROBUSTES

Des postes de travail fonctionnels pour un travail productif

Que ce soit dans un atelier, un entrepôt ou une entreprise de production, les établis OTTOKIND sont faits pour les professionnels. Ils sont de grande qualité, robustes et pratiquement inusables, et donc parfaitement adaptés à une utilisation quotidienne dans les conditions difficiles de l'entreprise.

Les différents types d'établis sont conçus pour de nombreuses situations de travail et peuvent être configurés en fonction de vos besoins avec des structures verticales, des parois fonctionnelles et d'autres accessoires.



Extrêmement résistant

Construction stable et sûre qui résiste à des charges élevées.



Longue durée de vie

Meuble extrêmement robuste. Même en cas de forte sollicitation à peine des signes d'usure.



Une organisation optimale

Une productivité accrue grâce à la configuration du lieu de travail après exigences individuelles.



De nombreuses variantes

Un modèle adapté à chaque utilisation.



à partir de
461 €
hors taxes

- ✓ Panneaux latéraux perforés pour accessoires optionnels
- ✓ Possibilité d'alimentation en électricité et en énergie
- ✓ Avec plateau multiplis en hêtre de 40 mm d'épaisseur, huilé
- ✓ Capacité de charge jusqu'à plus de 1 t
- ✓ Tiroirs à ouverture totale et capacité de charge de 70 kg
- ✓ Livraison: monté

Bâti / Façades

RAL 7035 Gris clair  RAL 7035 Gris clair

RAL 7035 Gris clair  RAL 7016 Gris anthracite

RAL 7035 Gris clair  RAL 5023 Bleu lointain

Type 104 – en une pièce



- ▶ 1 x porte de 570 mm de haut
- ▶ 1 x étagère intermédiaire réglable en hauteur

Type 108 – en une pièce



- ▶ 4 x tiroirs de 60, 90, 120 et 300 mm de haut

→ accessoires adaptés en page 20/21

Type 210 – en deux parties



- ▶ 1 x porte de 570 mm de haut
- ▶ 2 x étagères intermédiaires réglables en hauteur

Type 214 – en deux parties



- ▶ 2 x tiroirs de 150 mm de haut
- ▶ 2 x portes de 420 mm de haut

Type 307 – en trois parties



- ▶ 3 x tiroirs de 120, 150 et 300 mm de haut
- ▶ 1 x porte de 570 mm de haut
- ▶ 2 x étagères intermédiaires réglables en hauteur

Type 308 – en trois parties



- ▶ 2 x tiroirs de 150 mm de haut
- ▶ 2 x portes de 420 mm de haut
- ▶ 1 x étagère intermédiaire réglable en hauteur

Type 306 – en trois parties



- ▶ 2 x 3 x tiroirs de 120, 150 et 300 mm de haut
- ▶ 1 x plancher fixe en retrait pour les activités en position assise

Type 150 – mobile



- ▶ 1 x tiroir de 120 mm de haut avec glissière simple, capacité de charge de 30 kg

Type 251 – mobile



- ▶ 2 x tiroirs de 150 mm de haut
- ▶ 2 x portes de 420 mm de haut


Type 250 – mobile



- ▶ 1 x fond fixe
- ▶ 1 x étagère intermédiaire réglable en hauteur

Bâti / Façades

RAL 7035 Gris clair  RAL 7035 Gris clair

RAL 7035 Gris clair  RAL 7016 Gris anthracite

RAL 7035 Gris clair  RAL 5023 Bleu lointain

➔ accessoires adaptés en page 20/21

Établi fonction	Largeur mm	Profondeur mm	Hauteur mm	N° d'art.	Couleur Bâti/Façades	Prix hors taxes
Type 104 – en une pièce	607	750	850	723211-XXXX	-2304: RAL 7035/7035 -5049: RAL 7035/7016 -5064: RAL 7035/5023	461,00 €
Type 108 – en une pièce	607	750	850	723251-XXXX		759,00 €
Type 210 – en deux parties	1.524	750	850	723402-XXXX		789,00 €
Type 214 – en deux parties	1.524	750	850	723442-XXXX		929,00 €
Type 306 – en trois parties	2.004	750	850	723611-XXXX		1.427,00 €
Type 307 – en trois parties	2.004	750	850	723622-XXXX		1.197,00 €
Type 308 – en trois parties	2.004	750	850	723632-XXXX		1.105,00 €
Type 150 – mobile	607	750	850	723771-XXXX		645,00 €
Type 251 – mobile	1.152	750	850	723821-XXXX		972,00 €
Type 250 – mobile	1.152	750	850	723811-2304		RAL 7035

ÉTABLI FUNCTION «TIROIRS LARGES»



à partir de
929 €
hors taxes

- ✓ Tiroirs larges avec extension totale et capacité de charge de 50 kg
- ✓ Dimensions intérieures des tiroirs L x P : 990 x 600 mm
- ✓ Livraison: monté, à monter soi-même facilement

Bâti / Façades

RAL 7035 Gris clair  RAL 7035 Gris clair

RAL 7035 Gris clair  RAL 7016 Gris anthracite

RAL 7035 Gris clair  RAL 5023 Bleu lointain

Type 410 – en une pièce



- ▶ 3 x tiroirs larges de 120, 210 et 240 mm de haut

Type 405 – en une pièce



- ▶ 3 x tiroirs larges de 120, 210 et 240 mm de haut

Type 440 – en deux parties



- ▶ 3 x tiroirs larges de 120, 210 et 240 mm de haut
- ▶ 1 x porte de 570 mm de haut
- ▶ 1 x étagère intermédiaire réglable en hauteur

Type 425 – en deux parties



- ▶ 3 x tiroirs larges de 120, 210 et 240 mm de haut
- ▶ 3 x tiroirs de 120, 210 et 240 mm de haut

➔ accessoires adaptés en page 20/21

Établi fonction TL	Largeur mm	Profondeur mm	Hauteur mm	N° d'art.	Couleur Bâti/Façades	Prix
Type 410 - en une pièce	1.152	750	850	723575-xxxx	-2304: RAL 7035/7035 -5049: RAL 7035/7016 -5064: RAL 7035/5023	929,00 €
Type 405 - en une pièce	1.524	750	850	723576-xxxx		982,00 €
Type 440 - en deux parties	1.697	750	850	723675-xxxx		1.438,00 €
Type 425 - en deux parties	2.004	750	850	723676-xxxx		1632,00 €

ÉTABLI FUNCTION

à partir de

393 €

hors taxes




- ✓ Piétements réglables en hauteur manuellement (690-1.010 mm)
- ✓ Y compris les contours pré-perçés pour les prises de courant
- ✓ Avec plateau multiplis en hêtre de 40 mm d'épaisseur, huilé
- ✓ Livraison: non monté, à monter soi-même facilement

Bâti / façade de tiroir

RAL 7035 Gris clair  RAL 7035 Gris clair

RAL 7035 Gris clair  RAL 7016 Gris anthracite

RAL 7035 Gris clair  RAL 5023 Bleu lointain

Type 1150




Type 1524



Type 2004



Tiroir



- ▶ 30 kg de capacité de charge
- ▶ à visser sous le panneau
- ▶ Position flexible

→ accessoires adaptés en page 20/21

Établi fonction	Largeur mm	Profondeur mm	Hauteur mm	N° d'art.	Couleur Piétement/façade	Prix hors taxes
Type 1150	1.152	750	730-1050	721750-2304	RAL 7035 Gris clair	393,00 €
Type 1524	1.524	750	730-1050	721770-2304		451,00 €
Type 2004	2.004	750	730-1050	721810-2304		523,00 €
Tiroir	450	600	100	753150-XXXX	-2304: RAL 7035/7035 -5049: RAL 7035/7016 -5064: RAL 7035/5023	191,00 €

ÉTABLI ALLROUNDER

à partir de
471€
hors taxes



RAL 7035
Gris clair



- ✓ Piétement de table réglable en hauteur manuellement au pas de 20 mm
- ✓ Avec plateau multiplis en hêtre de 25 mm d'épaisseur, finition huilée ou plateau en mélaminé de 28 mm d'épaisseur
- ✓ charge admissible: 350 kg
- ✓ Alimentation électrique et en énergie, ainsi que montage sur table possible
- ✓ Livraison: partiellement montée

Type 400




Type 423



- ▶ tablette en tôle d'acier pouvant supporter jusqu'à 150 kg
- ▶ Tiroir encastré de 120 mm de haut pouvant supporter jusqu'à 30 kg

Support pour PC



→ accessoires adaptés en page 20/21

Établi allrounder	Largeur mm	Profondeur mm	Hauteur mm	N° d'art.	Couleur Bâti/Façades	Prix hors taxes
Type 400	1.524	750	715-955	723130-2304	RAL 7035 Gris clair	471,00 €
Type 423	2.004	1000	718-958	723355-2304		751,00 €
Support pour PC	250	570	-	570750-2304		30,90 €

ÉTABLI COMFORT


à partir de
1.229 €
hors taxes



- ✓ Combinable de manière polyvalente
- ✓ Tiroirs à ouverture totale et capacité de charge de 70 kg
- ✓ Valeur de charge totale des éléments de tiroir 1.000 kg chacun
- ✓ Avec plateau multiplis en hêtre de 40 mm d'épaisseur, huilé
- ✓ Hauteur de travail jusqu'à 850 mm ou 1.050 mm
- ✓ Livraison: partiellement monté (tiroirs prémontés, plateau d'établi non monté)
- ✓ fermeture centrale, y compris 2 clés d'utilisateur

Bâti / Façades

RAL 7035 Gris clair  RAL 7035 Gris clair

RAL 7035 Gris clair  RAL 7016 Gris anthracite

RAL 7035 Gris clair  RAL 5023 Bleu lointain

Type 2500



Type 2505



▶ 5 x tiroirs 100 / 100 / 100 / 150 / 250 mm de haut

▶ 2 x 6 x tiroirs 75 / 100 / 100 / 125 / 150 / 150 mm de hauteur



Type 2700

▶ 5 x tiroirs 100 / 100 / 100 / 150 / 250 mm de haut



Type 2720

▶ 6 x tiroirs de 100 / 100 / 100 / 150 / 150 mm de haut



Type 2000

▶ 5 x tiroirs 100 / 100 / 100 / 150 / 250 mm de haut



Type 2010

▶ 6 x tiroirs 75 / 100 / 100 / 125 / 150 / 150 mm de hauteur



Type 3000

- ▶ 10 x tiroirs 75 mm+ 1 x tiroir 150 mm de hauteur (respectivement à gauche+ à droite)
- ▶ 1 x tiroir 100 mm+ 4 x tiroir 200 mm de hauteur (au centre)
- ▶ Plateau d'établi en deux parties

➔ accessoires adaptés en page 20/21

Établi confort	Largeur mm	Profondeur mm	Hauteur mm	N° d'art.	Couleur Bâti/Façades	Prix hors taxes
Type 2500	607	750	850	764105	-2304: RAL 7035/7035 -5049: RAL 7035/7016 -5064: RAL 7035/5023	1.255,00 €
Type 2505	2.004	750	850	764110		1.959,00 €
Type 2700	750	750	850	764106		1.319,00 €
Type 2720	1.524	750	850	764111		1.625,00 €
Type 2000	1.152	750	850	764107		1.229,00 €
Type 2010	2.004	750	850	764112		1.840,00 €
Type 3000	3.048 (3x1.015)	750	1050	764150		6.105,00 €

POUR UNE CONFIGURATION LIBRE

Bloc tiroirs Comfort Type 520



◀ hauteur: 810 mm ▶

▶ 7 x tiroirs 75 / 75 / 100 / 100 / 100 / 150 mm de haut

Bloc tiroirs Comfort Type 715



▶ 6 x tiroirs 75 / 100 / 100 / 125 / 150 / 150 mm de haut

Bloc tiroirs Comfort Type 740



◀ hauteur: 1.010 mm ▶

▶ 7 x tiroirs de 75 / 75 / 75 / 100 / 100 / 175 / 300 mm de haut

Bloc tiroirs Comfort Type 770



▶ 9 x tiroirs hauteur 100 mm

Bloc tiroirs Comfort Type 1020



◀ hauteur: 1.010 mm ▶

▶ 7 x tiroirs 75 / 100 / 100 / 100 / 125 / 150 / 250 mm de hauteur

Bloc tiroirs Comfort Type 1030



▶ 8 x tiroirs 75 / 75 / 100 / 100 / 100 / 150 / 150 / 150 mm de haut

Bloc tiroirs Comfort Type 1040



◀ hauteur: 1.010 mm

▶ 9 x tiroirs de 100 mm de haut

➔ accessoires adaptés en page 20/21

Établi confort	Largeur mm	Profondeur mm	Hauteur mm	N° d'art.	Couleur Bâti/Façades	Prix hors taxes
Bloc tiroirs Comfort Type 520 – avec 7 tiroirs	565	700	810	445520-XXXX	-2304: RAL 7035/7035 -5049: RAL 7035/7016 -5064: RAL 7035/5023	1.279,00 €
Bloc tiroirs Comfort Type 715 – avec 6 tiroirs	715	700	810	457715-XXXX		1.235,00 €
Bloc tiroirs Comfort Type 740 – avec 7 tiroirs	715	700	1.010	457740-XXXX		1.400,00 €
Bloc tiroirs Comfort Type 770 – avec 9 tiroirs	715	700	1.010	457770-XXXX		1.589,00 €
Bloc tiroirs Comfort Type 1020 – avec 7 tiroirs	1.015	700	1.010	481120-XXXX		1.689,00 €
Bloc tiroirs Comfort Type 1030 – avec 8 tiroirs	1.015	700	1.010	481130-XXXX		1.705,00 €
Bloc tiroirs Comfort Type 1040 – avec 9 tiroirs	1.015	700	1.010	481140-XXXX		1.845,00 €

Panneau multiplis



Pied Comfort



Établi confort	Largeur mm	Profondeur mm	Hauteur mm	N° d'art.	Couleur Bâti/Façades	Prix hors taxes	
Panneau multiplis	750	750	40	745480-0000		107,00 €	
Panneau multiplis	1.152	750	40	745610-0000		163,00 €	
Panneau multiplis	1.524	750	40	745220-0000		–	221,00 €
Panneau multiplis	2.004	750	40	745230-0000		292,00 €	
Panneau multiplis	2.304	750	40	745630-0000		328,00 €	
Pied Comfort avec vis de liaison	80	700	810	763200-2304	RAL 7035 Gris clair	82,00 €	
Pied Comfort avec vis de liaison	80	700	1010	763215-2304		91,00 €	

ÉTABLI MODULE

à partir de

277 €


hors taxes



- ✓ Construction modulaire
- ✓ Tiroirs avec extension totale et capacité de charge de 70 kg
- ✓ Avec plateau multiplis en hêtre de 40 mm d'épaisseur, huilé
- ✓ Capacités de charge jusqu'à 500 Kg
- ✓ Livraison: monté
- ✓ Fermeture centrale, y compris 2 clés d'utilisateur

Bâti / Façades

RAL 7035 Gris clair  RAL 7035 Gris clair

RAL 7035 Gris clair  RAL 7016 Gris anthracite

RAL 7035 Gris clair  RAL 5023 Bleu lointain

Type 520-1 – en une pièce



- ▶ 1 x étagère intermédiaire réglable en hauteur

Type 1003-1 – en deux parties



- ▶ 1 x porte de 600 mm de haut
- ▶ 3 x tiroirs (2 x 150 / 1 x 300 mm de hauteur)

Type 1004-1 – en deux parties




- ▶ 2 x portes de 450 mm de haut
- ▶ 2 x tiroirs de 150 mm de haut

→ accessoires adaptés en page 20/21

Établi module	Largeur mm	Profondeur mm	Hauteur mm	N° d'art.	Couleur Bâti/Façades	Prix hors taxes
Type 520-1 – en une pièce	522	750	850	700011-2304	-2304: RAL 7035/7035	277,00 €
Type 1003-1 – en deux parties	1.002	750	850	700451-xxxx	-5049: RAL 7035/7016	1.020,00 €
Type 1004-1 – en deux parties	1.002	750	850	700471-xxxx	-5064: RAL 7035/5023	849,00 €

ACCESSOIRES POUR ÉTABLI

Remarque : la nouvelle potence à angle droit peut accueillir jusqu'à 3 parois arrière perforées superposées.



*Codes couleur pour le n° 4 – panneau arrière perforé



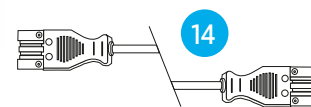
RAL 7035
Gris clair



RAL 7016
Gris anthracite



RAL 5023
Bleu lointain



No.	Accessoires d'établi	Description	Largeur mm	Profondeur mm	Hauteur mm	N° d'art.	Prix hors taxes
1	Paire de supports de montage d'établi	convient pour 2 parois arrière perforées superposées	30	60	1.140	702421-2304	110,00 €
		convient pour 3 parois arrière perforées superposées	30	60	1.305	702428-2304	118,00 €
2	Paire de tubes en porte-à-faux 90	en cas d'utilisation d'un éclairage du poste de travail	30	585	30	525008-2304	79,00 €
3	Paire de cadres en porte-à-faux/ -tube oblique	en cas d'utilisation d'un éclairage du poste de travail	30	608	330	702821-2304	220,00 €

No.	Accessoires d'établi	Description	Largeur mm	Profondeur mm	Hauteur mm	N° d'art.	Prix hors taxes
4	Panneau arrière perforé	avec perforation carrée 10 x 10 mm	1.000	–	380	571920-xxxx*	41,00 €
			1.250	–	380	571930-xxxx*	55,00 €
5	Rail de préhension	accrochable 0° ou 16°	1.000	20	60	571820-9024	49,00 €
			1.250	20	60	571840-9024	55,00 €
6	Bac à bec avec rebord d'accrochage	0,7 l, noir, à accrocher à la barre de préhension	105	164	75	643453-0000	5,00 €
7	Plancher à lamelles 1000/T3	accrochable -16° / 0° / +10 capacité de charge 50 kg	1.000	321	30	573070-2304	27,50 €
	Plancher à lamelles 1250/T3	accrochable -16° / 0° / +10 capacité de charge 50 kg	1.250	321	30	573120-2304	31,00 €
8	Barre de butée pour étagère à lamelles B1000	chromé, enfichable dans le fond à lamelles	1.000	–	–	573160-2145	21,00 €
	Barre de butée pour étagère à lamelles B1250	chromé, enfichable dans le fond à lamelles	1.250	–	–	573170-2145	25,00 €
9	Support pour Netbox	à fixer sur le support	–	–	–	572540-2304	22,60 €
10	Netbox Type H21	double (1x prise de courant de sécurité 230V et 1 interrupteur marche/arrêt)	–	–	–	524850-0000	86,00 €
10	Netbox Type H31	triple (2x prises de courant de sécurité 230V et 1 interrupteur marche/arrêt)	–	–	–	524950-0000	67,00 €
11	Porte-boissons adapté aux bouteilles de 1,5 l	à fixer sur le support	–	–	–	702010-2304	19,10 €
12	Luminaire de travail profilé à LED 900	sans câble de raccordement	900	45	60	555250-0000	355,00 €
12	Luminaire de travail profilé à LED 1200		1.200	45	60	555290-0000	439,00 €
13	Câble de raccordement au réseau 3m CEE 7/7	noir	3.000	–	–	572560-0000	19,70 €
14	Câble de connexion 0,5m		–	–	–	572580-0000	16,70 €
	Câble de connexion 1,5m		–	–	–	572600-0000	21,20 €
	Câble de connexion 2,5m		–	–	–	572620-0000	23,60 €
15	Boîte à électricité	avec 2 prises de courant pour barre de fonction	–	–	–	702970-0000	53,60 €
16	Boîte à air comprimé	avec 2 raccords pour la barre de fonction	–	–	–	702990-0000	268,00 €
17	Tôle de couverture galvanisée	pour plateau d'établi	1.152	750	1	744220-2156	72,00 €
			1.524	750	1	744230-2156	92,00 €
			2.004	750	1	744240-2156	117,00 €
18	Cache pour la barre de fonctions	pour établi en 1 partie avec 1x ouverture	605	–	–	702620-2304	12,50 €
		pour établi en 2 parties avec 2x ouvertures	1.150	–	–	702640-2304	15,40 €
		pour établi en 3 parties avec 3x ouvertures	1.695	–	–	702660-2304	21,60 €
		pour établi en 3 parties type 306, avec 2x ouvertures	2.000	–	–	702790-2304	27,00 €



SYSTÈMES DE POSTES DE TRAVAIL ERGONOMIQUES

Des multitalents flexibles pour un travail sain

Qu'il s'agisse de postes de travail pour des tâches d'emballage légères ou de tables pour charges lourdes pour des charges extrêmes jusqu'à 2 tonnes. Avec beaucoup d'espace de rangement ou avec des éléments fonctionnels.

OTTOKIND propose pour chaque exigence une solution de poste de travail ergonomique qui peut être configurée individuellement. Bien entendu, avec un réglage électrique de la hauteur pour un confort maximal. Et avec de nombreux accessoires – des étagères à lamelles et des lampes jusqu'aux kits complets de montage de table.



Nos piétements de table sont peints en gris clair conducteur ESD. Un poste de travail conducteur n'est toutefois obtenu qu'avec un équipement supplémentaire. Vous trouverez une table de travail ESD préconfigurée à la page 25.



Grand confort d'utilisation

Adaptable individuellement à chaque collaborateur grâce au réglage de la hauteur et des annexes variables.



Réduction des distances de montage et de préhension

Un poste de travail compact et parfaitement structuré pour une meilleure productivité.



Extrêmement résistant

Construction robuste des tables et des pièces rapportées.



Variantes spécifiques au secteur

Une variante adaptée à chaque exigence. Configurable individuellement avec des accessoires.



à partir de
2.713 €
 hors taxes

conducteur
 Gris clair 

conducteur
 Gris clair  conducteur
 Bleu lointain 

- ✓ Table à pied en C
- ✓ Capacité jusqu' à 500 kg
- ✓ Réglage électrique de la hauteur de 700 à 1200 mm, sans plan de travail, au moyen d'un bouton manuel avec affichage numérique de la hauteur + fonction de mémoire
- ✓ Avec plateau en stratifié dur de 30 mm d'épaisseur, au choix également avec plateau multiplex en hêtre ou plateau stratifié
- ✓ Possibilité d'enchaîner plusieurs tables (solutions en ligne et en angle)
- ✓ Également disponible en version mobile
- ✓ Livraison: monté (jusqu'au bord supérieur du plateau de table)

→ accessoires correspondants en page 36/37

multi4motion table de base 1030



multi4motion table de base 1280



multi4motion table de base 1685



multi4motion table de base 2030



→ accessoires correspondants en page 36/37

multi4motion	Description	Largeur mm	Profondeur mm	Hauteur mm	Couleur	N° d'art.	Prix hors taxes
m4m table de base 1030	avec panneau stratifié dur	1.030	700	730-1230	conducteur Gris clair	520800-9024	2.713,00 €
m4m table de base 1280	avec panneau stratifié dur	1.280	800	730-1230		520810-9024	2.878,00 €
m4m table de base 1685	avec panneau stratifié dur	1.685	900	730-1230		520820-9024	2.985,00 €
m4m table de base 2030	avec panneau stratifié dur	2.030	900	730-1230		520830-9024	3.060,00 €

Basic Starter avec montage



Poste de travail de montage



Poste de travail d'emballage I



Poste de travail d'emballage II



Table système ESD



▶ avec panneau stratifié conducteur


→ accessoires correspondants en page 36/37

multi4motion	Description	Largeur mm	Profondeur mm	Hauteur mm	Couleur	N° d'art.	Prix hors taxes
m4m Basic Starter avec montage	version préconfigurée	1.280	700	730-1230		520920-5109	3.021,00 €
Poste de travail de montage m4m	version préconfigurée	1.685	700	730-1230	conducteur Gris clair / RAL 5023 Bleu lointain	520910-5109	4.445,00 €
Poste de travail d'emballage m4m I	version préconfigurée	1.685	900	730-1230		520940-5109	4.294,00 €
Poste de travail d'emballage m4m II	version préconfigurée	2.030	800	730-1230		520970-5109	6.915,00 €
m4m ESD Table système	version préconfigurée	1.280	700	730-1230	conducteur Gris clair / conducteur Bleu lointain	520950-5135	5.104,00 €

MULTI4EASY – MÉCANIQUE

à partir de
1.897 €
hors taxes



conducteur
Gris clair 

- ✓ Capacité de charge jusqu'à 200 kg
- ✓ Réglable en hauteur manuellement au pas de 20 mm
- ✓ Avec plateau en mélamine de 28 mm d'épaisseur
- ✓ Livraison : non monté

→ accessoires correspondants en page 36/37

Table d'emballage OK-V1



Table d'emballage OK-V2



Table d'emballage OK-V3




Table d'emballage OK-V7



→ accessoires correspondants en page 36/37

multieasy	Description	Largeur mm	Profondeur mm	Hauteur mm	Couleur	N° d'art.	Prix hors taxes
Table d'emballage OK-V1	version préconfigurée	1.685	800	718-1018	conducteur Gris clair	588000-9024	2.330,00 €
Table d'emballage OK-V2	version préconfigurée	1.685	800	718-1018		588010-9024	1.897,00 €
Table d'emballage OK-V3	version préconfigurée	1.685	800	718-1018		588020-9024	2.525,00 €
Table d'emballage OK-V7	version préconfigurée	1.685	800	718-1018		588060-9024	2.238,00 €

MULTI4EASY – ÉLECTRIQUE

à partir de
2.572 €

hors taxes



conducteur
Gris clair



conducteur
Gris clair



RAL 5023
Bleu lointain

- ✓ Capacité de charge jusqu'à 500 kg
- ✓ Table à 4 pieds
- ✓ Réglage électrique de la hauteur de 700 à 1 200 mm, sans plan de travail, au moyen d'un bouton manuel avec affichage numérique de la hauteur + fonction de mémoire
- ✓ Avec plateau multiplis en hêtre de 30 mm d'épaisseur, possibilité de choisir un plateau en stratifié dur ou un plateau stratifié
- ✓ Possibilité d'enchaîner plusieurs tables (solutions en ligne et en angle)
- ✓ Également disponible en version mobile
- ✓ livraison : monté (jusqu'au bord supérieur du plateau de table)

m4e Table de base 1030



m4e Table de base 1280



m4e Table de base 1685



m4e Table de base 2030



m4e Poste de travail d'emballage II



m4e Poste de travail de montage



→ accessoires correspondants en page 36/37

multi4easy	Description	Largeur mm	Profondeur mm	Hauteur mm	Couleur	N° d'art.	Prix hors taxes
m4e Table de base 1030	avec plateau multiplis	1.030	700	730-1230	conducteur Gris clair	522630-9024	3.018,00 €
m4e Table de base 1280	avec plateau multiplis	1.280	800	730-1230		522640-9024	2.858,00 €
m4e Table de base 1685	avec plateau multiplis	1.685	900	730-1230		522651-9024	3.021,00 €
m4e Table de base 2030	avec plateau multiplis	2.030	1.000	730-1230		522655-9024	3.294,00 €
m4e Poste de travail d'emballage II	version préconfigurée	2.030	800	730-1230	conducteur Gris clair / RAL 5023 Bleu lointain	522670-5109	4.905,00 €
m4e Poste de travail de montage	version préconfigurée	2.030	800	730-1230		522660-5109	3.785,00 €

MULTI2MOVE

à partir de
1.810 €
hors taxes



conducteur
Gris clair 

- ✓ Capacité de charge jusqu'à 250 kg
- ✓ Table à 2 pieds
- ✓ Réglage électrique de la hauteur de 700 à 1 200 mm, sans plan de travail, au moyen d'un bouton manuel avec affichage numérique de la hauteur + fonction de mémoire
- ✓ Avec plateau multiplis en hêtre de 30 mm d'épaisseur ou plateau en mélaminé de 28 mm d'épaisseur
- ✓ Disponible également en version mobile
- ✓ Livraison : monté

Table système multizmove 1a



Table système multizmove 1b



Table système multizmove 2a



Table système multizmove 2b



Table système multizmove 3a



Table système multizmove 3b



→ accessoires correspondants en page 36/37

multi4move	Description	Largeur mm	Profondeur mm	Hauteur mm	Couleur	N° d'art.	Prix hors taxes
Table système multizmove 1a	avec plateau multiplis	1.280	800	730-1230	conducteur Gris clair	521320-9024	1.932,00 €
Table système multizmove 2a	avec plateau multiplis	1.685	800	730-1230		521325-9024	1.976,00 €
Table système multizmove 3a	avec plateau multiplis	2.030	800	730-1230		521330-9024	2.247,00 €
Table système multizmove 1b	avec plateau en résine de mélamine	1.280	800	728-1228		521305-9024	1.849,00 €
Table système multizmove 2b	avec plateau en résine de mélamine	1.685	800	728-1228		521310-9024	1.891,00 €
Table système multizmove 3b	avec plateau en résine de mélamine	2.030	800	728-1228		521315-9024	1.810,00 €

TABLE POUR CHARGES LOURDES MULTI4POWER

à partir de
3.963 €
hors taxes



Bâti / habillage latéral

RAL 7035 Gris clair  RAL 7035 Gris clair

RAL 7035 Gris clair  RAL 7016 Gris anthracite

- ✓ Tables pour charges lourdes avec une capacité de charge allant jusqu'à 2.000 kg 2 largeurs + 2 profondeurs possibles
- ✓ Réglage électrique de la hauteur au moyen d'un bouton manuel avec affichage numérique de la hauteur + fonction de mémoire, plage de course au choix: 320 ou 370 mm
- ✓ Fixe et mobile
- ✓ Avec plateau multiplis en hêtre de 50 mm d'épaisseur
- ✓ Peut être équipé de tiroirs (extension totale, capacité de charge de 70 kg)
- ✓ Puissance électrique: 230 V / 720 watts
- ✓ Incl. interrupteur d'arrêt d'urgence+ 3 prises de courant CEE 7/4
- ✓ Raccord d'air comprimé Festo avec raccord rapide DN 7,2
- ✓ Revêtements latéraux avec perforations carrées 10 x 10 mm
- ✓ Peut être équipé de superstructures et d'extensions, de pieds de machine et/ou de guides de chariot élévateur
- ✓ Livraison: monté

m4p Table pour charges lourdes 2to 800



m4p Table pour charges lourdes 2to 1000



m4p Table pour charges lourdes 2to mobile 800



m4p Table pour charges lourdes 2to mobile 1000



Couverture en tôle d'acier galvanisée



→ accessoires correspondants en page 36/37

multi4power	Description	Largeur mm	Profondeur mm	Hauteur mm	Couleur Bâti/côtés	N° d'art.	Prix hors taxes
m4p Table pour charges lourdes 2to 800	avec plateau multiplis de 50 mm	1.685	800	710-1080		581060-xxxx	3.963,00 €
m4p Table pour charges lourdes 2to 1000	avec plateau multiplis de 50 mm	2.030	1.000	710-1080	-2304: RAL 7035/7035	581420-xxxx	4.399,00 €
m4p Table pour charges lourdes 2to mobile 800	avec plateau multiplis de 50 mm	2.030	800	825-1080	-5049: RAL 7035/7016	581500-xxxx	5.064,00 €
m4p Table pour charges lourdes 2to mobile 1000	avec plateau multiplis de 50 mm et tiroirs (1x175, 1x250 mm)	2.030	1.000	825-1080		581510-xxxx	6.143,00 €
Couverture en tôle d'acier galvanisée	pour profondeur 800, vissé sur le plan de travail	1.685	800	5	galvanisé	581200-2156	943,00 €

TABLE DE SOUDAGE MULTI4FLEX



Exemple d'application

à partir de
4.474 €
hors taxes

siegmund

Table de soudage fixe



Table de soudure mobile



- ✓ Table de soudage avec une capacité de charge allant jusqu'à 500 kg
- ✓ Réglable en hauteur électriquement de 700 à 1200 mm, sans plateau système au moyen d'un bouton manuel avec affichage numérique de la hauteur + Fonction mémoire
- ✓ Marbre de soudage avec plateau perforé, ici: Système 16, diamètre des trous 16 mm au pas de 50 x 50 mm, matériau: S355J2+N nitruré au plasma, épaisseur 12 mm, autres versions possibles
- ✓ Avec tiroirs de nettoyage et panneaux latéraux à perforations carrées 10 x 10 mm
- ✓ Possibilité d'intégrer un robot de soudage
- ✓ Peut être équipé de pièces rapportées et de pièces annexes
- ✓ Livraison: monté

➔ accessoires correspondants en page 36/37

multi4flex	Description	Largeur mm	Profondeur mm	Hauteur mm	Couleur Bâti/côtés	N° d'art.	Prix hors taxes
m4f Table de soudage fixe	500 kg, table de base avec marbre de soudure et 2 tiroirs à saletés	1.200	800	783-1283	conducteur Gris clair/ RAL 7016	542010-5239	4.474,00 €
m4f Table de soudure mobile	500 kg, table de base avec marbre de soudure et 2 tiroirs à saletés	1.200	800	896-1396		542020-5239	4.772,00 €

TABLE DE SOUDAGE MULTI4FLEX HEAVY DUTY

à partir de
12.886€
hors taxes



siegmund

Table de soudage fixe



Table de soudure mobile



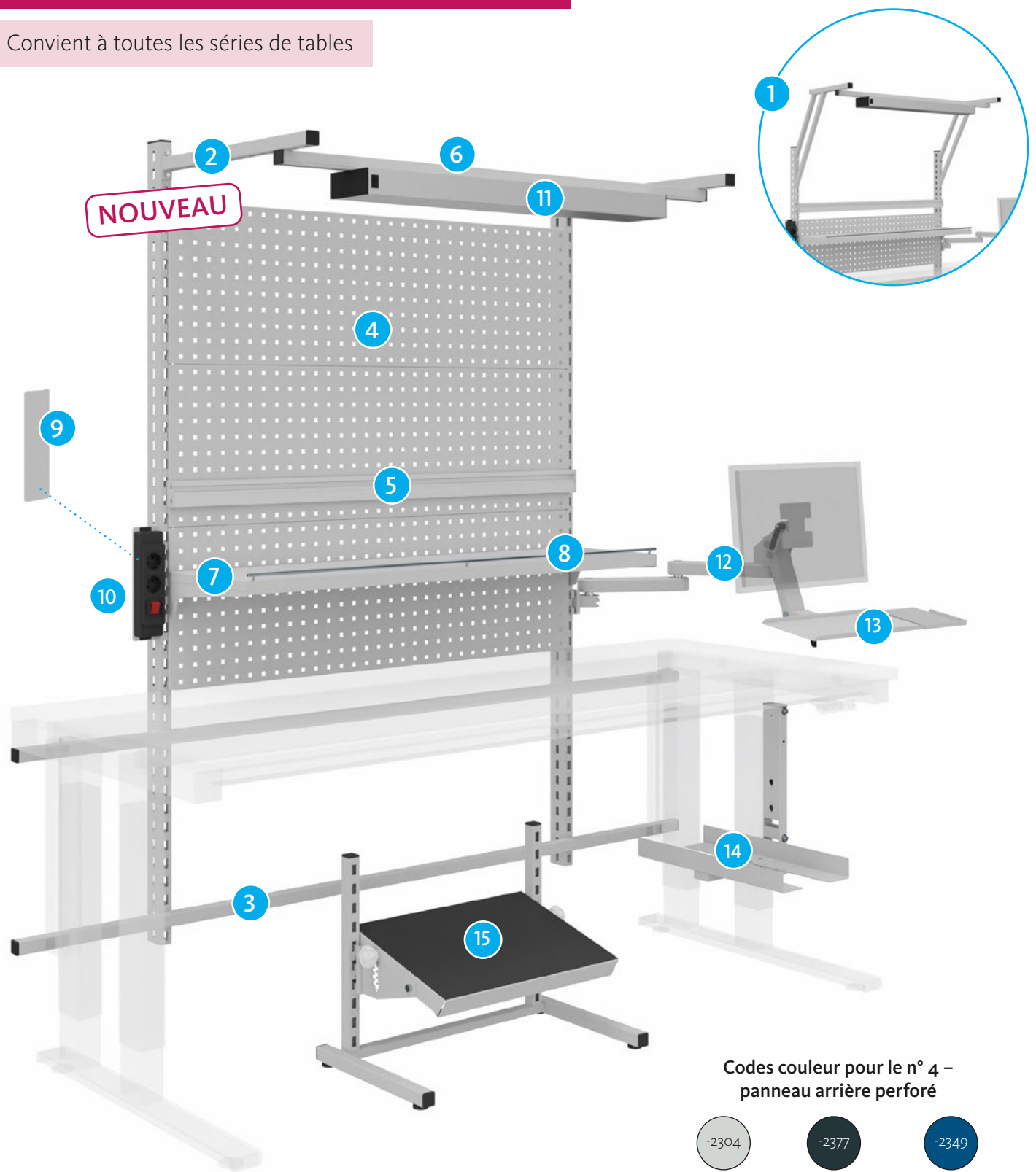
- ✓ Table de soudage avec une capacité de charge allant jusqu'à 2.000 kg
- ✓ Réglage électrique de la hauteur à l'aide d'un bouton manuel avec affichage numérique de la hauteur + fonction de mémoire, plage de course au choix : 320 ou 370 mm
- ✓ Plaque de soudage/recharge avec perforation système, ici : Système 16, diamètre des trous 16 mm au pas de 50 x 50 mm, matériau : S355J2+N nitruré au plasma, épaisseur 100 mm, autres versions possibles
- ✓ Avec tiroirs de nettoyage et panneaux latéraux avec perforations carrées 10 x 10 mm
- ✓ Peut être équipé de tiroirs (extension totale, capacité de charge de 70 kg) Possibilité d'intégrer un robot de soudage
- ✓ Séparation électrique entre la plaque de soudure et le piétement de la table
- ✓ Peut être équipé de superstructures et d'extensions, de pieds de machine et/ou de guides de chariot élévateur
- ✓ Livraison : monté

➔ accessoires correspondants en page 36/37

multi4flex HD	Description	Largeur mm	Profondeur mm	Hauteur mm	Couleur Bâti/côtés	N° d'art.	Prix hors taxes
m4f Table de soudage HD fixe	2000 kg, table de base avec 3 tiroirs et plaque de soudure incluse 2 tiroirs à saletés	2.000	1.000	736-1056	RAL 7035/7016	540502-5049	12.886,00 €
m4f Table de soudage HD mobile	2000 kg, table de base avec 2 tiroirs et plaque de soudure incluse 2 tiroirs à saletés	1.500	1.000	848-1056		540503-5049	12.327,00 €

ACCESSOIRES ERGONOMIQUES

Convient à toutes les séries de tables



NOUVEAU

Codes couleur pour le n° 4 –
panneau arrière perforé



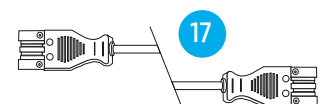
RAL 7035
Gris clair



RAL 7016
Gris anthracite



RAL 5023
Bleu lointain



D'autres accessoires (revêtements latéraux, roulettes, boîtiers, etc.) sont disponibles.
N'hésitez pas à nous contacter !

Nr.	Accessoires ergonomiques	Description	Largeur mm	Profondeur mm	Hauteur mm	Couleur	N° d'art.	Prix hors taxes
1	Structure de table 2 pcs. avec bras incliné	2 supports de superstructure avec cadre/tube de flèche			1.436 + 330	conducteur Gris clair	528150-9024	230,00 €
	Structure de table 3 pcs. avec bras incliné	3 supports de superstructure avec cadre/tube de flèche			1.436 + 330		528200-9024	345,00 €
2	Structure de table en 2 parties avec bras à 90°	2 supports de montage avec tube de flèche 90°			1.856	conducteur Gris clair	528155-9024	189,00 €
	Structure de table en 3 parties avec bras à 90°	3 supports de montage avec tube de flèche de 90°			1.856		528205-9024	237,00 €
3	Kit de fixation pour structure de table en 2 parties m4e mécanique	matériel de vissage uniquement				-	528000-0000	19,50 €
	Kit de fixation 2 pièces pour montage sur table m4p	2 tubes transversaux+ Fixation	1.685 2.030			RAL 7035	528021-2304 528022-2304	39,10 € 41,00 €
3	Kit de fixation pour structure de table en 2 parties m4e E/m2m/m4m	2 tubes transversaux+ Fixation	1.030			conducteur Gris clair	528005-9024	71,00 €
			1.280				528006-9024	66,00 €
			1.685				528007-9024	95,00 €
			2.030				528008-9024	137,00 €
	Kit de fixation pour structure de table en 3 parties m4e E/m2m/m4m	2 tubes transversaux+ Fixation	1.685				528012-9024	99,00 €
			2.030				528013-9024	142,00 €
4	Panneau arrière perforé	avec perforation carrée 10 x 10 mm	1.000		380	-2304: RAL 7035 -2349: RAL 5023 -2377: RAL 7016	571920-xxxx	41,00 €
			1.250		380		571930-xxxx	55,00 €
5	Rail de préhension	pour bacs à bec avec rebord d'accrochage, à accrocher à 0° ou 16°	1.000	20	60	conducteur Gris clair	571820-9024	49,00 €
			1.250	20	60		571840-9024	55,00 €
6	Tube de support pour luminaire	pour le montage central de luminaires de poste de travail	1.030	25	25	conducteur Gris clair	554572-9024	37,40 €
			1.280	25	25		554575-9024	40,50 €
			1.685	25	25		554580-9024	54,70 €
			2.030	25	25		554585-9024	66,60 €
7	Tablette à lamelles T2	accrochable -16° / 0° / +10° capacité de charge 50 kg	1.000	214		conducteur Gris clair	573060-9024	19,50 €
	Tablette à lamelles T3		1.000	321			573070-9024	25,50 €
7	Tablette à lamelles T2	accrochable -16° / 0° / +10° capacité de charge 50 kg	1.250	214			573110-9024	22,00 €
	Tablette à lamelles T3		1.250	321			573120-9024	31,00 €
8	Barre de butée	enfichable dans le fond à lamelles	1.000			chromé	573160-2145	21,00 €
			1.250				573170-2145	25,00 €
9	Support pour Netbox	à fixer sur le montant de la structure de la table				conducteur Gris clair	572540-9024	22,60 €
10	Netbox Type H21	double (1x prise de courant de sécurité 230V et 1 interrupteur marche/arrêt)				noir	524850-0000	86,00 €
10	Netbox Type H31	triple (2x prises de courant de sécurité 230V et 1 interrupteur marche/arrêt)					524950-0000	67,00 €
11	Luminaire profilé pour poste de travail à LED 900	sans câble de raccordement	900	45	65		555250-0000	355,00 €
11	Luminaire profilé pour poste de travail à LED 1200	sans câble de raccordement	1.200	45	65		555290-0000	439,00 €
12	Bras articulé type S12 pour moniteurs	à fixer sur le montant de la structure de la table					577240-9024	465,00 €
13	Support de clavier pour bras pivotant type S12	Tablette pour clavier, y compris tablette pour souris				conducteur Gris clair	572260-9024	97,00 €
14	Support PC pour piétement de table m4e E/ m2m/m4m	montage à l'intérieur du piétement de la table gauche/droite	160	500	350		555992-9024	56,00 €
15	Repose-pieds indépendant	Hauteur+ Inclinaison réglable	500	350			571320-9024	219,00 €
16	Câble de raccordement au réseau 3m CEE 7/7	noir	3.000				572560-0000	19,70 €
17	Câble de connexion 2,5m	noir	2.500				572620-0000	23,60 €

CHARIOTS DE TRANSPORT ET DE PRÉPARATION



à partir de
451 €
hors taxes

conducteur
Gris clair



- ✓ Peut supporter jusqu'à 300 kg
- ✓ Mobile grâce à 4 roues pivotantes, dont 2 avec freins
- ✓ Alimentation ou mise à disposition flexible du matériel
- ✓ Modulaire et configurable individuellement
- ✓ Peut être équipé en plus de parois arrière perforées, de rails pour bacs de préhension, ainsi que de tablettes pour cintres de séparation et de niveaux de passage
- ✓ Livraison : non monté, à monter soi-même facilement

Chariot de transport Type TB2



Chariot de transport Type TB5



Poignée à 2 côtés



Chariot de transport et de mise à disposition	Description	Largeur mm	Profondeur mm	Hauteur mm	Couleur	N° d'art.	Prix hors taxes
Chariot de transport Type TB2	1.000 x 460 mm avec 3 étagères inclinables et un bac de fond	1.030	740	1730	conducteur Gris clair	573620-9024	520,00 €
Chariot de transport Type TB5	avec 6 étagères à lamelles (profondeur 321 mm), barres de butée et bac de fond	1.030	740	1730		573680-9024	451,00 €
Poignée à 2 côtés	pour déplacer le chariot (fixation au montant)	–	–	–		573870-9024	147,00 €



SYSTÈMES ACOUSTIQUES MODULAIRES

Une isolation acoustique efficace pour un meilleur confort de travail

Dans les environnements de travail où le bruit de fond est permanent, une insonorisation efficace permet de gagner en concentration, en précision et en efficacité. Les systèmes acoustiques d'OTTOKIND réduisent considérablement les nuisances sonores. Ils contribuent à la prévention des risques pour la santé et évitent des arrêts de production coûteux. Nos cabines et cloisons acoustiques modulaires permettent de trouver des solutions pour configurer chaque situation de travail, que ce soit dans une petite entreprise artisanale ou dans une grande installation industrielle. Pour un calme bienfaisant, une atmosphère de travail agréable et des collaborateurs satisfaits.



Protection efficace contre le bruit

Réduction mesurable de l'exposition au bruit. Pour la prévention des risques pour la santé.



Travailler confortablement

Pour une meilleure ambiance de travail et plus de bien-être chez les collaborateurs.



Coûts en baisse

Grâce à moins d'arrêts maladie et une productivité constante.




Construction modulaire

Modules disponibles en trois largeurs et trois hauteurs. Configurable pour chaque situation spatiale.

SOLUTIONS CABINE FERMEE

à partir de
3.533 €
 hors taxes



- ✓ Crée des espaces et des zonages variables
- ✓ Extensible et démontable
- ✓ Versions ouvertes et verrouillables possibles intérieur / extérieur
- ✓ Éclairage efficace des espaces intérieurs (LED)
- ✓ Alimentation électrique et énergétique en option
- ✓ Hauteur : 2.610 mm. Également disponible dans les hauteurs 2000 mm et 3000 mm.
- ✓ Livraison : non monté. Montage possible sur demande contre facturation. N'hésitez pas à nous contacter !

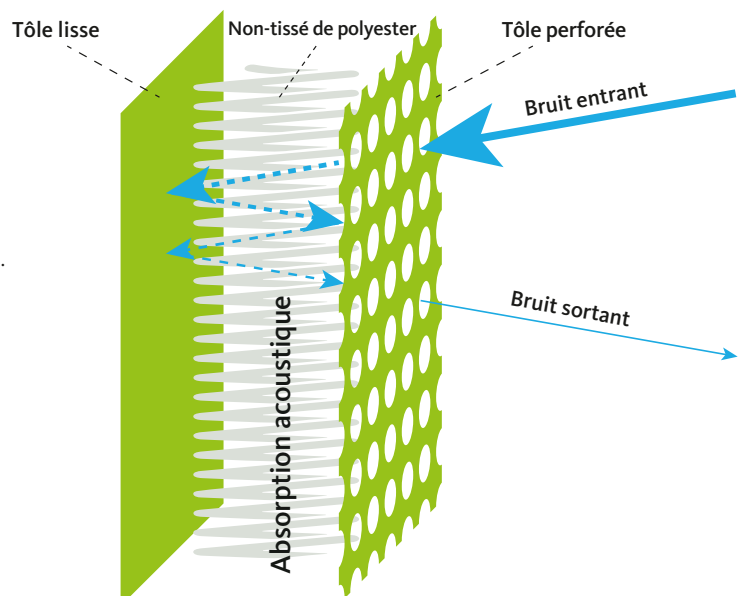
intérieur / extérieur

RAL 9010 Blanc pur -5001 RAL 7035 Gris clair

RAL 9010 Blanc pur -5241 RAL 7037 Gris poussière

Voici comment fonctionne notre système acoustique

Nos panneaux acoustiques sont une construction stable en tôle d'acier avec des panneaux en tôle d'acier lisses et perforés. Le côté perforé réfracte le son. Le côté lisse réfléchit le son et l'empêche de se propager. Entre la tôle lisse et la tôle perforée se trouve un non-tissé en polyester classé B1 qui absorbe et atténue le son.



SOLUTIONS CABINES INTERIEURES

Petite cabine fermée



Petite cabine ouverte



Cabine à espace fermé I



Cabine spatiale fermée II



Cabines intérieures	Description	Largeur mm	Profondeur mm	Hauteur mm	Couleur intérieur/extérieur	N° d'art.	Prix hors taxes
Petite cabine fermée	Dimensions intérieures: 1000 x 1000 x 2500 mm, avec luminaire	1.230	1.230	2.610		860091-xxxx	5.591,00 €
Petite cabine ouverte	Dimensions intérieures: 1250 x 1250 x 2500 mm, avec luminaire	1.480	1.480	2.610	-5001: RAL 9010/7035	8800260-xxxx	3.533,00 €
Cabine à espace fermé I	Dimensions intérieures: 3000 x 3000 x 2500 mm, avec 2 lampes et 2 fenêtres	3.230	3.230	2.610	-5241: RAL 9010/7037	8800045-xxxx	14.626,00 €
Cabine spatiale fermée II	Dimensions intérieures: 4000 x 4000 x 2500 mm, avec 4 luminaires et 4 fenêtres	4.230	4.230	2.610		8800035-xxxx	20.618,00 €

Cabine ouverte I



Cabine ouverte II



Cabine ouverte III



innen / außen

RAL 9010
Blanc pur



RAL 7035
Gris clair

RAL 9010
Blanc pur



RAL 7037
Gris poussière

RAL 7035
Gris clair



RAL 7035
Gris clair

RAL 7037
Gris poussière



RAL 7037
Gris poussière

Cabines intérieures	Description	Largeur mm	Profondeur mm	Hauteur mm	Couleur intérieur/extérieur	N° d'art.	Prix hors taxes
Cabine ouverte I	Dimensions intérieures: 3000 x 2500 x 2500 mm, avec 2 lampes	3.230	2.730	2.610	-5001: RAL 9010/7035	8800440-xxxx	8.120,00 €
Cabine ouverte II	Dimensions intérieures: 4000 x 3000 x 2500 mm, avec 4 lampes	4.230	3.230	2.610	-5241: RAL 9010/7037 -2304: RAL 7035/7035	8800430-xxxx	10.876,00 €
Cabine ouverte III	Dimensions intérieures: 5000 x 4000 x 2500 mm, avec 6 lampes	5.230	4.230	2.610	-2317: RAL 7037/7037	8800420-xxxx	14.932,00 €

CLOISONS ACOUSTIQUES

à partir de
2.055 €
hors taxes



- ✓ Construction modulaire : possibilité de compositions droites ou à angle droit
- ✓ Variantes d'équipement en option : Éléments de fenêtre, voile acoustique, variante de pied sans ancrage au sol
- ✓ Livraison : non monté

-2304 RAL 7035
Gris clair

-2317 RAL 7037
Gris poussière


Cloison acoustique paroi droite



Cloison acoustique 3/4 côtés



Coin acoustique 2 côtés



Point de réunion avec table



Cloison acoustique en T comme poste de travail double



Cloison acoustique en H comme poste de travail double



Cloisons acoustiques	Largeur mm	Profondeur mm	Hauteur mm	Couleur complet	N° d'art.	Prix hors taxes
Cloison acoustique paroi droite	3.030	103	2.500	RAL 7035 Gris clair (-2304) RAL 7037 Gris poussière (-2317)	8601580-XXXX	2.055,00 €
Cloison acoustique 3/4 côtés	3.730	3.230	2.500		8600902-XXXX	7.682,00 €
Coin acoustique 2 côtés	3.630	3.130	2.500		8600899-XXXX	4.587,00 €
Point de réunion avec table (2500 x 1070 x 1160 mm)	3.630	3.130	2.500		8600896-XXXX	5.630,00 €
Mur en T acoustique	2.656	2.131	2.500		8601651-XXXX	3.166,00 €
Mur en H acoustique	2.656	2.230	2.500		8601654-XXXX	4.908,00 €

CLOISONS ACOUSTIQUES MOBILES

à partir de
940 €
hors taxes



-2304 RAL 7035
Gris clair

-2317 RAL 7037
Gris poussière

- ✓ Configurable individuellement jusqu'à une longueur de 4 éléments (max. 5 m)
- ✓ Avec roulettes pivotantes doubles verrouillables, diamètre 75 mm
- ✓ Hauteur : 2.521 mm. Également disponible en hauteur de 2.000 mm.
- ✓ Livraison : non monté

Paroi de base mobile L10/H2500



Paroi de base mobile L12/H2500



Paroi complémentaire mobile L10/H2500



Paroi complémentaire mobile L12/H2500



Tôle de signalisation



Poignée de poussée



Cloisons acoustiques mobiles	Largeur mm	Profondeur mm	Hauteur mm	Couleur complet	N° d'art.	Prix hors taxes
Paroi principale mobile L10/H2500	1.030	740	2.521		8600155-xxxx	888,00 €
Paroi principale mobile L12/H2500	1.280	740	2.521	RAL 7035 Gris clair (-2304)	8600205-xxxx	1.013,00 €
Paroi complémentaire mobile L10/H2500	1.015	740	2.521	RAL 7037 Gris poussière (-2317)	8600405-xxxx	731,00 €
Paroi complémentaire mobile L12/H2500	1.256	740	2.521		8600455-xxxx	856,00 €
Tôle de signalisation pour mur mobile, encastrable	514	32	105	RAL 1023 Jaune trafic	8600800-2321	18,30 €
Poignée de poussée pour mur mobile, côté frontal	–	–	500	–	8600805-0000	56,80 €



Solutions spéciales personnalisées

Pour certaines situations de travail, il n'existe pas de solutions toutes faites. C'est pourquoi, chez OTTOKIND, nous développons et produisons, si nécessaire, des solutions sur mesure selon vos souhaits. C'est ainsi que naissent des postes de travail productifs qui sont parfaitement adaptés aux besoins et assurent des processus optimisés. Outre les couleurs présentées ici, nos produits sont disponibles sans supplément de prix dans de nombreuses autres couleurs RAL. N'hésitez pas à nous contacter !

Votre revendeur spécialisé :

Nos offres sont exclusivement valables pour le commerce, l'industrie, l'artisanat et les entreprises. Livraison sans accessoires ni décoration. Sous réserve de modifications techniques et d'erreurs d'impression. Les prix sont valables pour la France et s'entendent hors TVA. Les prix indiqués dans les tableaux sont sans l'éco-contribution, celle-ci est à rajouter dans le prix, pour plus de détail, nous consulter. La livraison en France s'effectue franco domicile / bord de trottoir à partir d'une valeur nette de marchandise de 2.000€ HT. En dessous de ce montant, nous facturons aux frais réels. Les îles bénéficient de conditions spéciales nous vous indiquerons volontiers sur demande. Vous trouverez les conditions générales de vente de Otto Kind GmbH & Co. KG sur notre site Internet à l'adresse www.otto-kind.de/de/agb.

Fabricant:

OTTOKIND
ZUKUNFT EINRICHTEN



www.otto-kind.de/fr